


1^ PARTE iscrizione ai servizi on-line:


Accedere al sito www.agea.gov.it e selezionare il banner SERVIZI ON LINE



Scorrere la pagina sino alla fine del testo e selezionare iscrizione



APP AGEA



Anticipazione Contributi PAC 2017

L'applicazione consente la visualizzazione delle informazioni significative del procedimento amministrativo raggruppate nelle seguenti sezioni: Dati di presentazione del procedimento amministrativo (copia della domanda, ricevuta di presentazione), lo stato del procedimento istruttorio (se completato o in ancora in corso), le comunicazioni inviate dall'Organismo pagatore Agea ed il dettaglio dei pagamenti erogati (esito del bonifico, data di valuta e CRO). Per gli ulteriori chiarimenti, è disponibile il [manuale utente](#), pubblicato nell'area di download ed un servizio di help desk - numero verde 800-365024.

[Accesso ai servizi](#) [Iscrizione](#) [Registrazione](#)

Se si è in possesso di una Carta Nazionale dei Servizi abilitata inserirla nel lettore o porta USB oppure procedere con l'iscrizione mediante username e password

[Torna al portale](#)

Selezione del Tipo di Iscrizione

[HELP](#)

La presente procedura consente di iscriversi al SIAN come utente qualificato. Il nome utente e la password che saranno rilasciati dopo un processo di validazione e certificazione potranno essere utilizzati per l'accesso all'area riservata al fine di assolvere agli adempimenti normativi previsti dall'Amministrazione per lo specifico settore selezionato (es. Adempimenti di cui al DM 473/2013).

Al termine della fase di ISCRIZIONE il sistema rilascerà un PIN (inviato alla casella di posta elettronica indicata) da utilizzare per la successiva REGISTRAZIONE UTENTE dove sarà richiesto di compilare il modulo di registrazione indicando il proprio codice fiscale, l'indirizzo di posta elettronica, l'eventuale numero di cellulare e il codice PIN ricevuto.

Una volta ricevuta la password all'indirizzo di posta elettronica specificato in fase di registrazione, sarà possibile accedere all'area riservata indicando il proprio codice fiscale (nome utente) e la password ricevuta.

Tipo Iscrizione: **Username e Password**
Carta Nazionale dei Servizi (CNS)

vers. 1.0.53 - 14 Settembre 2015

Accesso mediante username e password:

Nella Selezione del settore scegliere Sviluppo Rurale – Misure non connesse alla superficie ed animali e premere AVANTI

Iscrizione Utente Qualificato

[Torna al portale](#)

Selezione del Settore

Settore: <Selezionare> [Dettaglio](#)

<Selezionare>
Dichiarazione di Giacenza vino Reg. 2018/273
Ristrutturazione e riconversione dei vigneti
Sostegno all'assicurazione sulla vite da vino
Autorizzazione nuovi impianti viticoli Reg. UE 1308/2013
SGR Piano Assicurativo Individuale (PAI) e Manifestazione di Interesse
Dichiarazione di Vendemmia e Produzione Vino
Banca Dati Nazionale Operatori Ortofrutticoli
Sviluppo Rurale - Misure non connesse alla superficie ed animali
Programmi Operativi

[Indietro](#) [Avanti](#)

Nella Tipologia Soggetto scegliere se trattasi di persona fisica o rappresentante legale e premere AVANTI



[Torna al portale](#)

Selezione del Soggetto

Consente la scelta per l'inserimento di una persona fisica o di un rappresentante legale come utente qualificato
ATTENZIONE! In caso di impresa individuale effettuare l'iscrizione come persona fisica

Settore **Sviluppo Rurale**

Tipo soggetto:

<Selezionare>
<Selezionare>
PERSONA FISICA
RAPPRESENTANTE LEGALE

[Indietro](#) [Avanti](#)

INSERIRE CODICE FISCALE per le ditte individuali e premere AVANTI

[Torna al portale](#)

Persona fisica

Impostazione degli estremi anagrafici. Inserire il codice fiscale

Settore **Sviluppo Rurale**

Codice Fiscale

[Indietro](#) [Avanti](#)

Oppure inserire CODICE FISCALE del Rappresentante Legale e Codice Fiscale della Ditta (Partita IVA) per le Società e premere AVANTI

[Torna al portale](#)

Persona fisica

Impostazione degli estremi anagrafici. Inserire il codice fiscale

Settore **Sviluppo Rurale**

Codice Fiscale del Rappresentante Legale

Codice Fiscale della Ditta

[Indietro](#) [Avanti](#)

Una volta inserito il codice fiscale il sistema propone l'inserimento di un indirizzo email di riferimento. Se la ditta ha registrato a sistema una PEC questa compare già come scelta proposta però può essere sostituita con altro indirizzo email anche non PEC e premere AVANTI

[Torna al portale](#)

Persona fisica

Impostazione dell'indirizzo e-mail

Settore	Sviluppo Rurale
Codice Fiscale	MGN <input type="text"/>
E-mail	<input type="text" value="xxxaaa@mail.it"/>
Conferma e-mail	<input type="text" value="xxxaaa@mail.it"/>

Inserire il codice di controllo e premere CONFERMA

Inserire i caratteri di controllo

94305

Premendo sul tasto **"Conferma"** si può proseguire con il processo di iscrizione e le verrà inviata una mail di notifica all'indirizzo specificato. Premendo sul tasto **"Annulla"** si può tornare alla modifica dei dati inseriti

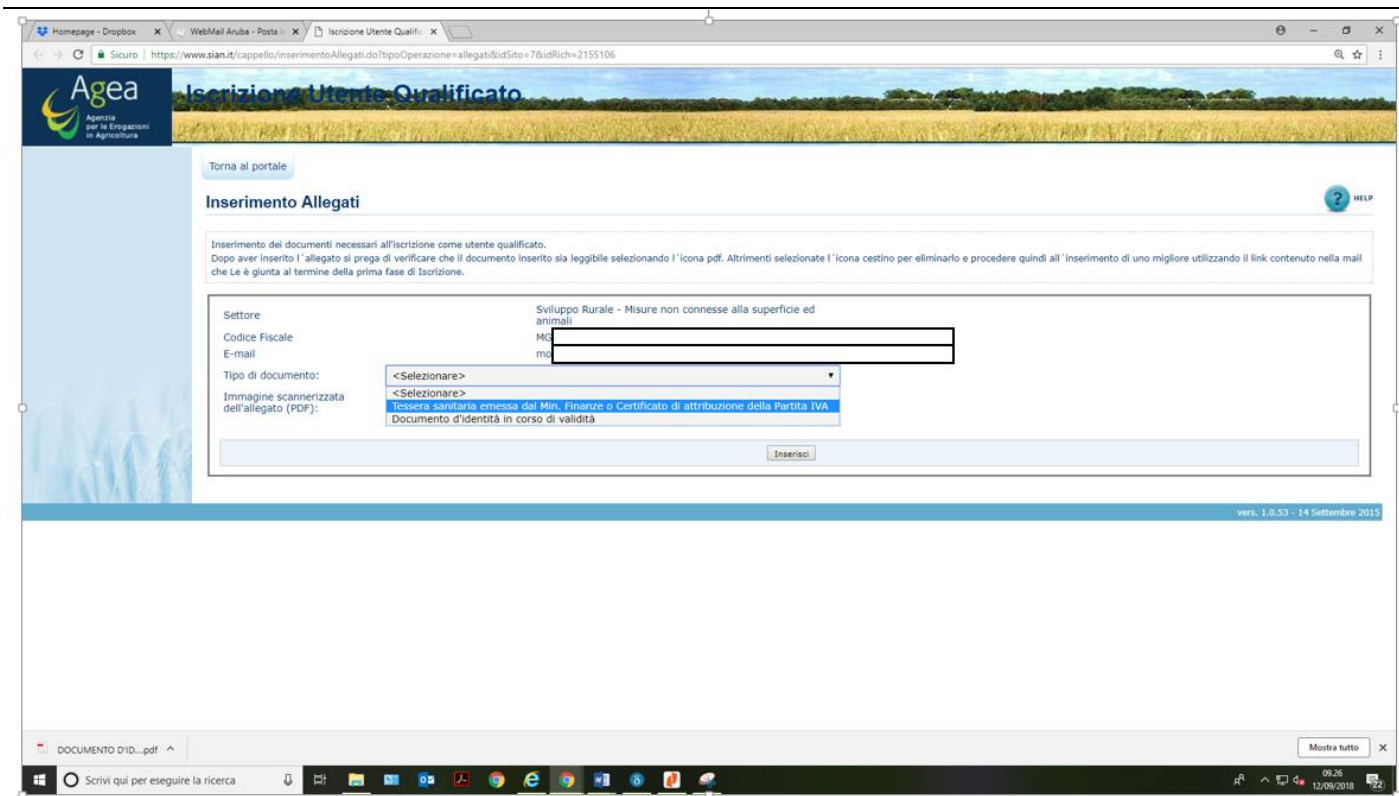
Alla fine dell'operazione il portale vi restituirà il seguente messaggio:

[Torna al portale](#)

Prima fase del processo di iscrizione completato

Operazione correttamente effettuata. Le sarà inviata una mail all'indirizzo da Lei indicato con le istruzioni per procedere all'iscrizione. **Attenzione!** Per poter leggere il contenuto del messaggio occorre aprire il file allegato postacert.eml

Seguire il link e le istruzioni del messaggio per caricare a sistema la documentazione che vi sarà richiesta e corrispondente al documento di riconoscimento ed alla tessera sanitaria della persona fisica o del rappresentante legale a seconda dei casi scelti.



Caricare a sistema copia del documento di riconoscimento e della tessera sanitaria e premere CONTINUA

Inserire i caratteri di controllo

40622

Premendo sul tasto **"Conferma"** si puo' proseguire con il processo di iscrizione e le verra' inviata una mail di notifica all'indirizzo specificato.
Premendo sul tasto **"Annulla"** si puo' tornare alla modifica dei dati inseriti

Annulla Conferma

Inserire il codice di controllo cos  come compare a video (Il numero cambia ogni volta) e premere CONFERMA

A questo punto avete completato la seconda fase di iscrizione e riceverete una seconda email.

Torna al portale

Seconda fase del Processo di iscrizione completato

Operazione correttamente effettuata. Le sar  inviata una mail all'indirizzo da Lei indicato che Le consentir  di visualizzare i documenti inseriti e lo stato di lavorazione della richiesta. **Attenzione!** Per poter leggere il contenuto del messaggio occorre aprire il file allegato postacert.eml


2^ REGISTRAZIONE ai servizi on-line:


Una volta ricevuta l'email di completamento della 2 Fase di iscrizione procedere con la Registrazione:

Accedere al sito www.agea.gov.it e selezionare il banner SERVIZI ON LINE



Scorrere la pagina sino alla fine del testo e selezionare REGISTRAZIONE

**APP AGEA**

**Anticipazione Contributi PAC 2017**

L'applicazione consente la visualizzazione delle informazioni significative del procedimento amministrativo raggruppate nelle seguenti sezioni: Dati di presentazione del procedimento amministrativo (copia della domanda, ricevuta di presentazione), lo stato del procedimento istruttorio (se completato o in ancora in corso), le comunicazioni inviate dall'Organismo pagatore Agea ed il dettaglio dei pagamenti erogati (esito del bonifico, data di valuta e CRO). Per gli ulteriori chiarimenti, è disponibile il [manuale utente](#), pubblicato nell'area di download ed un servizio di help desk - numero verde 800-365024.

[Accesso ai servizi](#) [Iscrizione](#) [Registrazione](#)

Scegliere la tipologia di registrazione

- Se vuoi registrarti con userid e password: [Registra Utente](#)
- Se sei in possesso di una carta nazionale dei servizi: [Registra CNS](#)

Per i possessori di Carta Nazionale dei Servizi sarà sufficiente inserire la Carta nel lettore

Cliccando su registrazione con userid e password bisognerà inserire in una prima fase il codice fiscale il codice di conferma (che varia ogni volta che si accede alla pagina) e successivamente richiedere il PIN che sarà inviato alla PEC nota al Sistema SIAN AGEA

Registrazione

Verifica del Codice Fiscale

Codice fiscale (*)

PIN (*)

Inserisca il codice numerico che compare nell'immagine sotto.

Codice di conferma (*) **1 3 5 2 8**

Gestione Emissione PIN

Gentile utente,

Le è già stato inviato il PIN al seguente indirizzo di posta elettronica:

XXXXXXXXXXXXXXXXXXXX@XXXXXXXXXXXXXX

Qualora l'indirizzo sia errato o obsoleto, La invitiamo a contattare l'Help Desk al numero

800.36.50.24

per comunicare il nuovo indirizzo ed effettuare la nuova richiesta successivamente.

Altrimenti può selezionare il pulsante di Conferma per effettuare il rinvio del PIN.

Ricevuto a mezzo PEC il PIN ripetere la procedura di registrazione compilando tutti e tre i campi: Codice Fiscale, PIN e Codice di conferma e premere AVANTI

Registrazione

Dati personali

Il simbolo * indica i campi obbligatori

Codice fiscale	*****
Nome	*****
Cognome	*****
Data di nascita	*****
Luogo di nascita	*****
Tipo di documento	*****
Numero di documento	*****
Data scadenza	*****
Indirizzo di posta elettronica (*)	*****@*****.*****
Conferma indirizzo di posta elettronica (*)	*****@*****.*****

Dati necessari per l'utilizzo della firma elettronica

Attenzione, se non si compila questa sezione non sarà possibile utilizzare la firma elettronica per la sottoscrizione dei documenti informatici del SIAN. Il numero di telefono può essere inserito anche se non vengono compilati tutti i campi di questa sezione.

Sarà possibile aderire anche in seguito accedendo al proprio profilo in area riservata

Accettazione utilizzo firma elettronica

No SI

Numero di telefono cellulare (per sms)

Dichiaro di aver preso visione dell'[informativa sulla privacy](#) e di autorizzare al trattamento dei dati personali

No SI

Nella spuntare SI alla voce ACCETTAZIONE utilizzo firma elettronica e indicare il numero di telefono cellulare per la ricezione a mezzo sms del OTP (password monouso per ogni firma che si metterà in futuro da richiedere ogni volta)

Ottenuto il messaggio OTP per SMS si inserisce nella schermata successiva per conferma del corretto funzionamento del numero telefonico.

Registrazione

Verifica OTP

OTP

La procedura è conclusa, da questo momento la ditta è abilitata alla firma elettronica dei documenti AGEA generati dal portale SIAN.