

# **GUIDA SINTETICA ALLA COMPILAZIONE DELL'ELABORATO INFORMATICO PROGETTUALE E.I.P.**

**A cura di Agriconsulting S.p.A.  
Assistenza tecnica PSR Puglia 2014-2020**



## Sommario

1	Accesso al portale regionale.....	5
2	Gestione delle Deleghe.....	9
3	Struttura Azienda.....	15
3.1	Anagrafica Azienda Agricola.....	15
3.2	Conferimento.....	17
3.3	Attività Connesse.....	18
3.4	Superficie Agricola Totale.....	19
3.5	Superficie Agricola Utilizzata.....	20
3.6	Consistenza Zootecnia.....	22
3.7	Manodopera.....	22
3.8	Fabbricati.....	23
3.9	Macchine e Attrezzature.....	24
3.10	Fonti Irrigue.....	25
3.11	Sistemi di qualità.....	26
4	Situazione Ante.....	26
4.1	Coltivazioni.....	27
4.1.1	Produzione.....	27
4.1.2	Spese Specifiche.....	28
4.1.3	Riepilogo.....	29
4.2	Zootecnia.....	30
4.2.1	Valore Patrimonio Zootecnico.....	30
4.2.2	Produzione Principale/Trasformata.....	31
4.2.3	Movimento Capi.....	33
4.2.4	Spese per Alimentazione.....	33
4.2.5	Altre Spese.....	36
4.2.6	Riepilogo.....	36
4.3	Attività Connesse.....	37
4.3.1	Ricavi/Spese.....	37
4.4	Altre Entrate Aziendali.....	39
4.5	Manodopera.....	40
4.5.1	Fabbisogno Aziendale.....	40
4.5.2	Forza Lavoro.....	42
4.5.3	Riepilogo.....	42
4.6	Macchine e Attrezzature.....	43

4.7	Capitale Fondiario.....	44
4.7.1	Suolo.....	45
4.7.2	Colture.....	45
4.7.3	Fabbricati.....	46
4.7.4	Riepilogo.....	46
4.8	Spese di Trasformazione/Generali.....	46
4.9	Risultati Economici.....	48
5	Piano Interventi.....	49
5.1	Operazione 4.1.A.....	49
5.1.1	Acquisto Terreni.....	50
5.1.2	Impianti Arborei e Irrigui.....	53
5.1.3	Fabbricati e manufatti.....	55
5.1.4	Macchine e Attrezzature.....	57
5.1.5	Cronoprogramma.....	59
5.1.6	Tappe essenziali/Obiettivi specifici.....	60
5.1.7	Riepilogo Operazione.....	60
5.2	Riepilogo Investimenti.....	62
6	Situazione Post.....	63
6.1	Coltivazioni.....	64
6.1.1	Produzione.....	65
6.1.2	Spese Specifiche.....	65
6.1.3	Riepilogo.....	66
6.2	Zootecnia.....	66
6.2.1	Consistenza Zootecnia.....	67
6.2.2	Valore Patrimonio Zootecnico.....	67
6.2.3	Produzione Principale/Trasformata.....	68
6.2.4	Movimento Capi.....	69
6.2.5	Spese per Alimentazione.....	69
6.2.6	Altre Spese.....	71
6.2.7	Riepilogo.....	72
6.3	Manodopera.....	72
6.3.1	Fabbisogno Aziendale.....	73
6.3.2	Forza Lavoro.....	74
6.3.3	Riepilogo.....	74
6.4	Macchine e Attrezzature.....	75
6.5	Capitale Fondiario.....	76

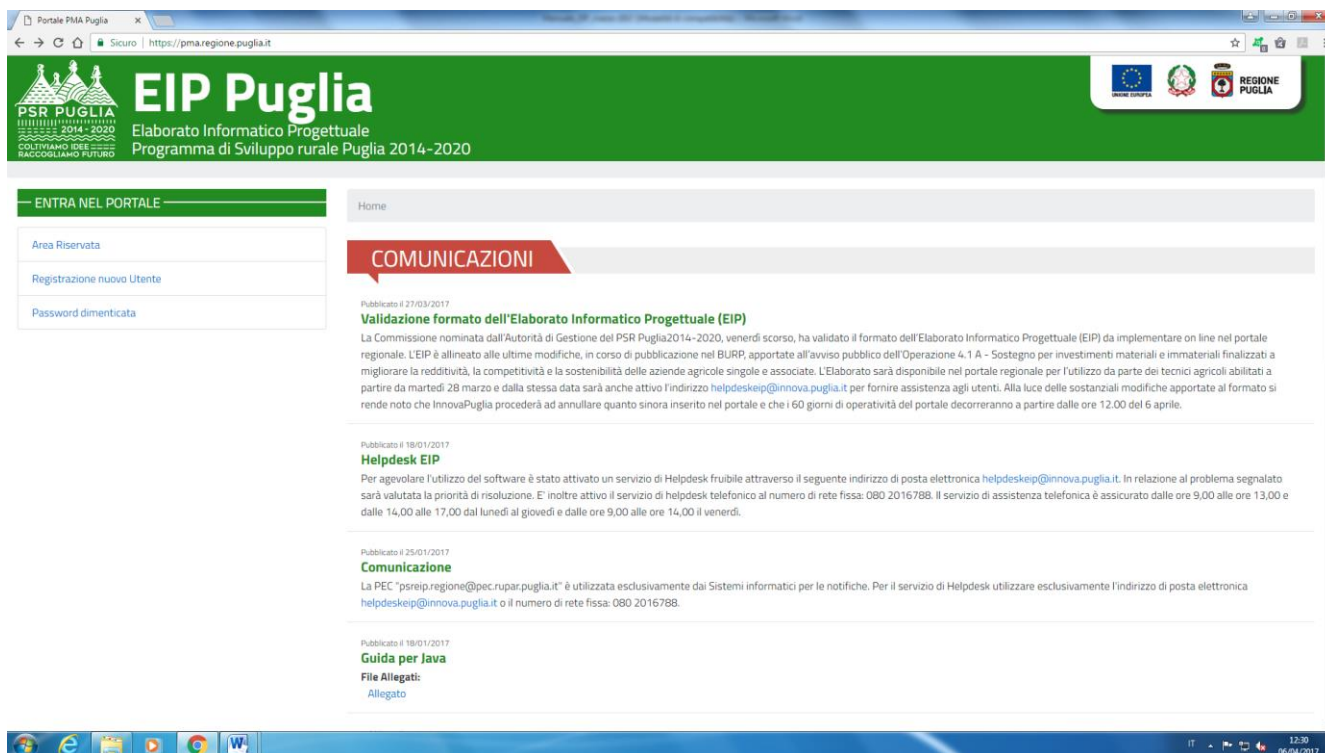
6.5.1	Suolo.....	76
6.5.2	Colture.....	77
6.5.3	Fabbricati.....	77
6.5.4	Riepilogo.....	78
6.6	Spese di Trasformazione/Generali.....	78
6.7	Risultati Economici.....	79
6.8	Format Banche.....	80
6.9	Invio Regione.....	83
7	Funzioni.....	85
7.1	Nuova impresa agricola.....	85
7.2	Seleziona impresa agricola.....	85
7.3	Stampa PMA.....	85
7.4	Seleziona Bando.....	85

# 1 Accesso al portale regionale

L'accesso all'Elaborato Informatico Progettuale può essere consentito previo ingresso nell'Area Riservata del portale regionale dal sito regionale <https://www.pma.regione.puglia.it>.

Gli utenti che hanno già lavorato sul Portale "SVILUPPORURALE" ([svilupporurale.regione.puglia.it](http://svilupporurale.regione.puglia.it)) potranno accedere con le stesse credenziali sul Portale "EIP" 2014-2020 ([pma.regione.puglia.it](http://pma.regione.puglia.it)). Il sistema chiederà di modificare la vecchia password ed inserirne una nuova e di completare le informazioni mancanti del proprio profilo (data anagrafici, PEC, iscrizione agli albi professionali, ecc). Successivamente l'utente sarà pienamente operativo per le funzionalità previste nel Portale.

Gli utenti che vogliono accedere al portale "E.I.P." ([pma.regione.puglia.it](http://pma.regione.puglia.it)) ma che non hanno operato sul Portale "SVILUPPORURALE" ([svilupporurale.regione.puglia.it](http://svilupporurale.regione.puglia.it)), devono cliccare sul link "Registrazione Nuovo Utente" della sezione "Entra nel Portale" e compilare il Form di registrazione. Il Form richiederà le seguenti informazioni: dati anagrafici; dati di contatto (PEC, email, telefono, fax, ecc); Albi a cui l'utente è iscritto. Inoltre dovrà essere allegato un documento di identità.



The screenshot shows the homepage of the EIP Puglia portal. The header features the logo for PSR Puglia 2014-2020 and the text "EIP Puglia Elaborato Informatico Progettuale Programma di Sviluppo rurale Puglia 2014-2020". On the right, there are logos for the European Union, the Italian Republic, and the Puglia Region. A navigation menu on the left includes "ENTRA NEL PORTALE" with sub-items: "Area Riservata", "Registrazione nuovo Utente", and "Password dimenticata". The main content area is titled "COMUNICAZIONI" and contains several news items:

- Validazione formato dell'Elaborato Informatico Progettuale (EIP)**: Published 27/03/2017. The Commission has validated the EIP format for implementation on the regional portal.
- Helpdesk EIP**: Published 18/01/2017. A helpdesk service is available via email ([helpdeskeip@innova.puglia.it](mailto:helpdeskeip@innova.puglia.it)) and phone (080 2016788).
- Comunicazione**: Published 25/01/2017. The PEC [psreip.regione@pec.rupar.puglia.it](mailto:psreip.regione@pec.rupar.puglia.it) is used for notifications.
- Guida per Java**: Published 18/01/2017. Includes a link to "File Allegati" and "Allegato".

La funzione "Cambia la tua Password" consente la gestione del cambio password e l'inserimento della nuova (procedura obbligatoria al primo accesso degli utenti che hanno già lavorato sul Portale "SVILUPPORURALE" ([svilupporurale.regione.puglia.it](http://svilupporurale.regione.puglia.it))).

PSR PUGLIA  
2014-2020  
CULTIVIAMO INSIEME  
RACCOLTIAMO FUTURO

# EIP Puglia

Elaborato Informatico Progettuale  
Programma di Sviluppo rurale Puglia 2014-2020

Benvenuto **Xxx Carlo** nel Portale EIP della Regione Puglia!

Home / Cambia la tua password

## Cambia la tua password PMA

Inserire la vecchia password  \*

Inserire la nuova password  \*\*

Confermare la nuova password  \*\*

\* Campi Obbligatori

\*\* La password deve essere composta:

- da un minimo di 8 ad un massimo di 30 caratteri
- non deve contenere caratteri speciali o spazi
- deve contenere almeno 2 caratteri numerici
- deve contenere almeno 1 carattere alfabetico maiuscolo
- deve contenere almeno 1 carattere alfabetico minuscolo

Inserisci Esci

PSR PUGLIA  
2014-2020  
CULTIVIAMO INSIEME  
RACCOLTIAMO FUTURO

# EIP Puglia

Elaborato Informatico Progettuale  
Programma di Sviluppo rurale Puglia 2014-2020

Home / Registrazione Nuovo Utente

## REGISTRAZIONE UTENTI PORTALE E.I.P. (ELABORATO INFORMATICO PROGETTUALE)

Ai sensi degli artt. 45, 46 del D.P.R. 445 del 28/12/2000 si segnala che il rilascio di dichiarazioni mendaci rese nella presente istanza o di esibizione di atti falsi o contenenti dati non rispondenti a verità (art. 76 del DPR 445/2000) ai fini della registrazione al Portale E.I.P. è punito ai sensi del codice penale e delle leggi speciali in materia. La Regione si riserva la possibilità di effettuare controlli sulla veridicità delle informazioni fornite.

I dati richiesti sono indispensabili per l'attivazione del servizio.

\* Campi Obbligatori

Dati Anagrafici

Cognome \*  Nome \*  Codice Fiscale \*

Studio Professionale

Gli utenti devono compilare il form del Profilo Utente che presenta alcuni campi obbligatori (identificati con asterisco rosso) ed altri non obbligatori.

**EIP Puglia**  
Elaborato Informatico Progettuale  
Programma di Sviluppo rurale Puglia 2014-2020

Benvenuto **Xxx Carlo** nel Portale EIP della Regione Puglia!

**PANNELLO UTENTE**

- Logout
- Cambia la tua Password
- Profilo Utente
- Gestione Collaboratori

**ACCESSO BANDI**

- Bandi attivi
- Consultazione (Bandi chiusi)

**Profilo Utente**

Home / Profilo Utente

Login: TNOPMADB03  
Cognome: XXX  
Nome: CARLO  
Codice Fiscale/Partita IVA: 1000

Dati Anagrafici:

Provincia Nascita:  \*

Comune Nascita:  \*

Data Nascita:  \*

Provincia Residenza:  \*

Comune Residenza:  \*

Indirizzo Residenza:  \*

Le informazioni del “Profilo Utente” si completano con l’inserimento delle informazioni relative all’Albo professionale di appartenenza.

**EIP Puglia**  
Elaborato Informatico Progettuale  
Programma di Sviluppo rurale Puglia 2014-2020

Benvenuto **Xxx Carlo** nel Portale EIP della Regione Puglia!

**PANNELLO UTENTE**

- Logout
- Cambia la tua Password
- Profilo Utente
- Gestione Collaboratori

**ACCESSO BANDI**

- Bandi attivi
- Consultazione (Bandi chiusi)

**Gestione Appartenenza Albi Professionali**

Home / Gestione Appartenenza Albi Professionali

Utente: TNOPMADB03

**Albi Professionali per i quali è possibile dichiararne l'appartenenza:**

Albo di appartenenza:

Provincia:

Numero di Iscrizione all'Albo:

**Iscrizioni ad Albi Professionali Verificate**

Albo	Provincia	Numero di Iscrizione	Stato
Non hai ancora nessuna iscrizione approvata.			

A seguito della registrazione l’utente riceverà una PEC dove sarà richiesta la conferma della registrazione (procedura necessaria per verificare l’autenticità della stessa PEC), e successivamente una email contenente le credenziali per l’accesso al Portale.

Una volta effettuato il login nel portale si apre la schermata del PANNELLO UTENTE mediante il quale si possono gestire i comandi di: Logout; Cambia la tua password; Profilo Utente e Gestione Collaboratori e quello della GESTIONE DELEGHE

**PANNELLO UTENTE**

- Logout
- Cambia la tua Password
- Profilo Utente
- Gestione Collaboratori

**GESTIONE DELEGHE**

- Deleghe

Home

## COMUNICAZIONI

Publicato il 11/01/2017

**Procedura per accedere al Portale EIP 2014-2020 per gli utenti che hanno operato nel Portale svilupporurale.regione.puglia.it per la programmazione 2007-2013**

Gli utenti che hanno lavorato sul Portale "SVILUPPORURALE" (svilupporurale.regione.puglia.it) potranno accedere con le stesse credenziali sul Portale "EIP" 2014-2020 pma.regione.puglia.it).

Il sistema chiederà di completare le informazioni mancanti del proprio profilo (data anagrafici, PEC, iscrizione agli albi professionali, ecc) e di modificare la vecchia password. Successivamente l'utente sarà pienamente operativo per le funzionalità previste nel Portale.

Publicato il 11/01/2017

**Procedura per accedere al Portale EIP 2014-2020 per i nuovi utenti (utenti che non hanno mai operato sul portale svilupporurale.regione.puglia.it).**

Gli utenti che vogliono accedere al portale "EIP" (pma.regione.puglia.it) ma che non hanno operato sul Portale "SVILUPPORURALE" (svilupporurale.regione.puglia.it), devono cliccare sul link "**Registrazione Nuovo Utente**" della sezione "**Entra nel Portale**" e compilare il Form di registrazione.

Il Form richiederà le seguenti informazioni:

- I dati anagrafici;
- I dati di contatto (PEC, email, telefono, fax, ecc);
- gli Albi a cui l'utente è iscritto.

Inoltre dovranno essere allegati i seguenti documenti:

Qualora l'utente avesse dimenticato la propria password di accesso il sistema consente il ripristino della stessa attraverso la funzione "Password dimenticata".

PSR PUGLIA  
PROGRAMMA DI SVILUPPO RURALE  
2014-2020  
SOSTENIAMO INSIEME  
RACCOGLIAMO FUTURO

# EIP Puglia

Elaborato Informatico Progettuale  
Programma di Sviluppo rurale Puglia 2014-2020

EUROPEAN UNION  
REGIONE PUGLIA

ENTRA NEL PORTALE

- Area Riservata
- Registrazione nuovo Utente
- Password dimenticata

Home / Password Dimenticata

## Password Dimenticata

Inserisci il Codice Fiscale e l'Indirizzo PEC forniti in fase di registrazione.  
Se i dati sono corretti ti invieremo una PEC contenente un link per il ripristino della Password Dimenticata.

Codice fiscale

Indirizzo PEC

Ripristina Password Dimenticata Esci

Privacy

A conclusione di tali procedure si potranno inserire le deleghe delle aziende per le quali il tecnico ha ricevuto formale incarico.



## 2 Gestione delle Deleghe

Nella sezione GESTIONE DELEGHE è possibile visualizzare le informazioni relative alle deleghe inserite a sistema. Cliccando sul punto interrogativo “?” si apre una legenda relativa alle icone che indicano, per ciascuna delega, le informazioni sulle PEC inviate (Visualizza Storico PEC, Notifica Mancato Riscontro, Preavviso Cancellazione di Delega).

The screenshot shows the EIP Puglia web portal interface. The main header includes the logo and name 'EIP Puglia' with the subtitle 'Elaborato Informatico Progettuale Programma di Sviluppo rurale Puglia 2014-2020'. The left sidebar contains a 'PANNELLO UTENTE' with options like Logout, Cambia la tua Password, Profilo Utente, and Gestione Collaboratori. Below that is the 'GESTIONE DELEGHE' section with a 'Deleghe' link. The main content area shows a 'Bando di Riferimento' dropdown menu, a search bar, and a table titled 'Elenco Deleghe'. The table has columns for 'Ragione sociale', 'CUAA', and 'Stato PEC Delega'. Below the table, it says 'Nessuna Delega trovata' and there are navigation buttons: 'Inizio', 'Prec', 'Succ', 'Fine'. A red arrow points to the question mark icon next to the 'Gestione Deleghe' title, and another red arrow points to the 'Gestione Deleghe' menu item in the sidebar.

The screenshot shows the EIP Puglia web portal with a 'Help in line' popup window open. The popup contains the following text:

**Help in line**

Visualizza lo storico di tutte le PEC inviate per il CUAA indicato nella Delega nell'ambito del Bando selezionato. Per ogni PEC inviata vengono visualizzate due ricevute:

- **Accettazione PEC**: la PEC è stata correttamente ricevuta dal Gestore della PEC del Delegato
- **Consegna PEC**: la PEC è stata correttamente consegnata alla casella PEC del Delegato

La mancanza della ricevuta di Consegna PEC indica un errore nell'invio della PEC. In questi casi è presente nello storico PEC un **Avviso di Mancata Consegna** che contiene l'errore riscontrato durante l'invio.

La presenza di questa icona indica che sono passati 10 giorni solari dall'invio dell'ultima PEC inviata e che l'Azienda Delegante non ha ancora dato alcun riscontro. Una notifica è stata inviata al Tecnico come promemoria. Qualora l'Azienda Delegante non dia riscontro entro 15 giorni solari dall'invio dell'ultima PEC inviata, la Delega verrà cancellata d'ufficio. Ricordiamo che la Delega, una volta inserita dal Tecnico, **deve** essere approvata o rigettata dall'Azienda nel termine di 15 giorni solari per poter essere valida.

Il sistema non è riuscito a consegnare la PEC all'indirizzo indicato nel fascicolo AGEA nel momento in cui è stata inserita la Delega. Le cause più frequenti (accertabili nello Storico PEC) possono essere:

- indirizzo PEC errato o scaduto (non rinnovato per l'anno in corso)
- casella PEC piena

Cliccando sull'icona si avrà la possibilità di reinviare la PEC allo stesso indirizzo (se corretto) o ad un nuovo indirizzo (se sbagliato). Si consiglia, in caso di indirizzo PEC errato, di procedere alla correzione anche sul fascicolo AGEA, onde evitare di incorrere in ulteriori problematiche durante l'inserimento della richiesta della domanda di aiuto.

Selezionando il bando di riferimento e cliccando sul pulsante “INSERISCI NUOVA DELEGA” sarà richiesto l’inserimento del CUAA dell’azienda delegante. Dopo tale inserimento comparirà la videata per l’inserimento della delega, contenente già le informazioni provenienti dal fascicolo aziendale validato da AGEA e relative a: Ragione Sociale dell’Azienda/Ente delegante e la sua PEC.

PANNELLO UTENTE

- Logout
- Cambia la tua Password
- Profilo Utente
- Gestione Collaboratori

GESTIONE DELEGHE

- Deleghe

bando: 20160100 fase: 0

Home / Gestione Deleghe

## Gestione Deleghe

Bando di Riferimento

4.1 - Sostegno di investimenti nelle aziende agricole - Operazione 4.1.A (Attivo)

+ Inserisci Nuova Delega



### Elenco Deleghe

Cerca:

Ragione sociale	CUAA	Stato Delega
Nessuna Delega trovata		

Inizio Prec Succ Fine

PSR PUGLIA  
 Elaborato Informatico Progettuale  
 Programma di Sviluppo rurale Puglia 2014-2020

Benvenuto nel Portale EIP della Regione Puglia!

Home / Inserimento Delega

## Inserimento Delega Bando PMA

### Informazioni Delegante

Il/La sottoscritto/a  \* (Cognome del delegante)

\* (Nome del delegante)

\* (Qualifica del delegante)

dell'Azienda/Ente

CUAA

PEC

con sede nella Regione PUGLIA \* in Provincia di  \*

Comune di  \*

in  \* (Indirizzo Azienda)

Comune di  \*

in  \* (Indirizzo Azienda)

ai sensi dell'art. 13 della L. 196/2003

## DELEGA

### Informazioni Delegato

Il Sig./La Sig.ra

Codice Fiscale/Partita IVA

con sede in  Provincia

in

nella sua qualità di tecnico alla COMPILAZIONE, STAMPA ed INVIO TELEMATICO dell'Elaborato Tecnico Informatico www.pma.regione.puglia.it, relativamente al Bando  
**4.1 - Sostegno di investimenti nelle aziende agricole - Operazione 4.1.A**

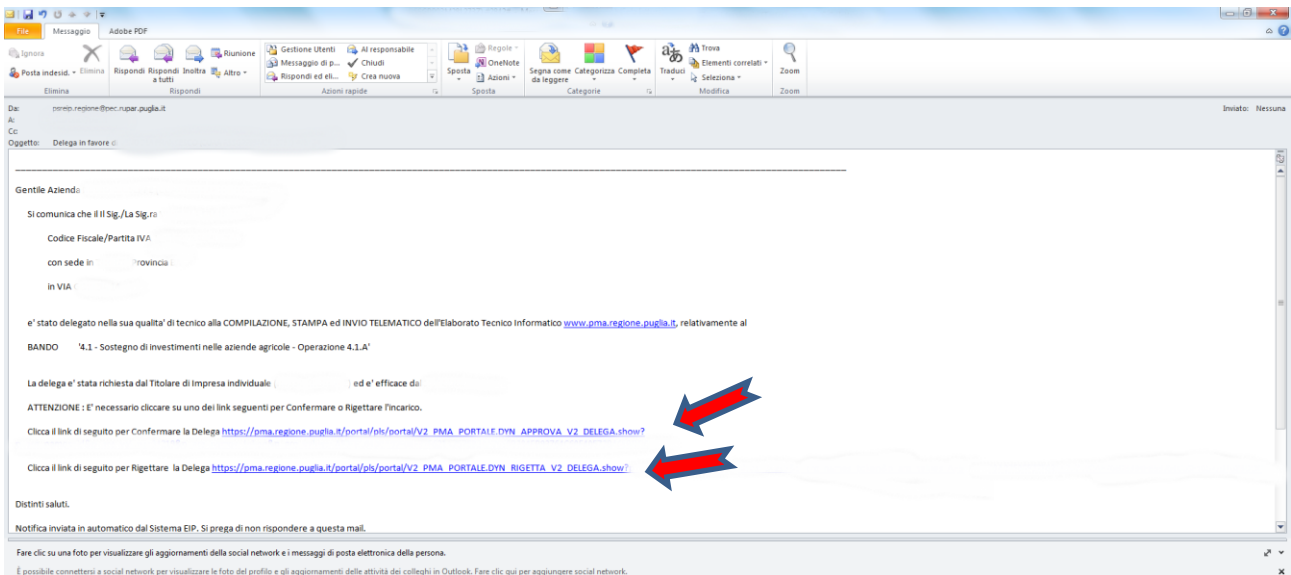
La delega è efficace dalla data del conferimento  \* (indicare la data nel formato gg-mm-aaaa)

\* Campi Obbligatori

Privacy

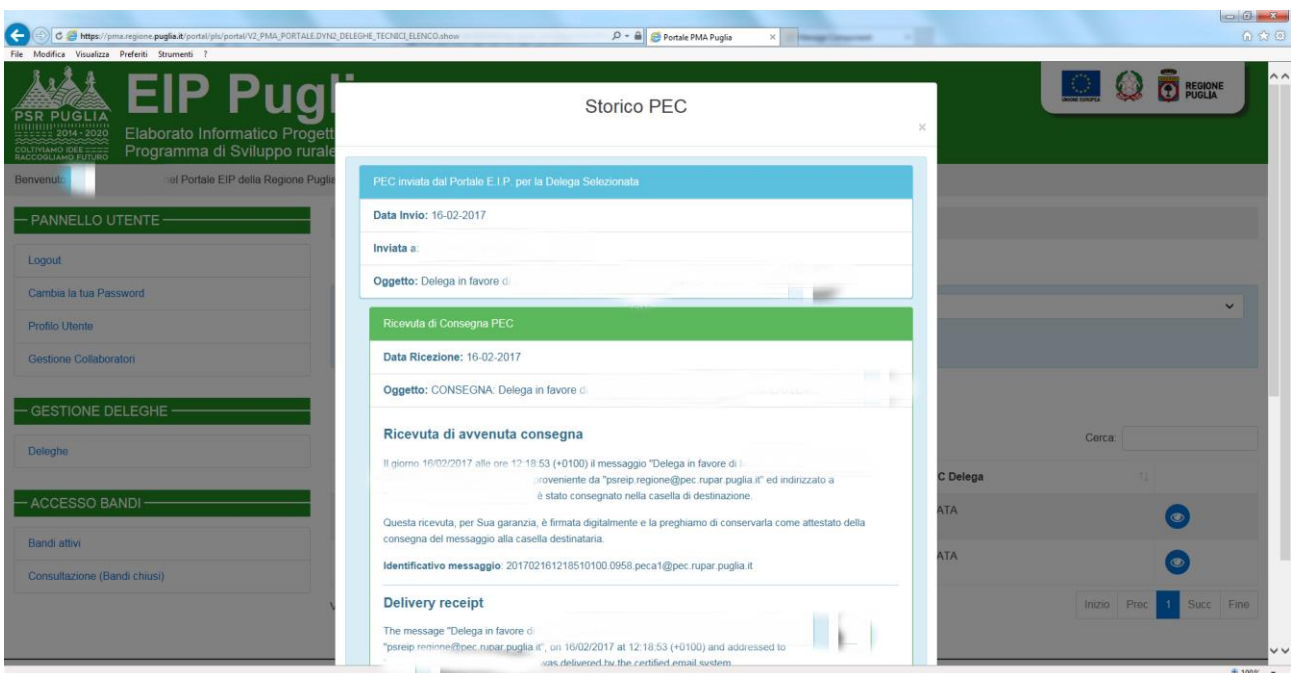
Programma di Sviluppo Rurale - PSR 2014-2020  
 REGIONE PUGLIA - Dipartimento Agricoltura, Sviluppo Rurale ed Ambientale -  
 Lungomare Nazario Sauro, 45/47 - 70121 Bari

Alla PEC dell'azienda delegante verrà inviata una mail contenente i link di riferimento per la conferma o per il rigetto della delega.

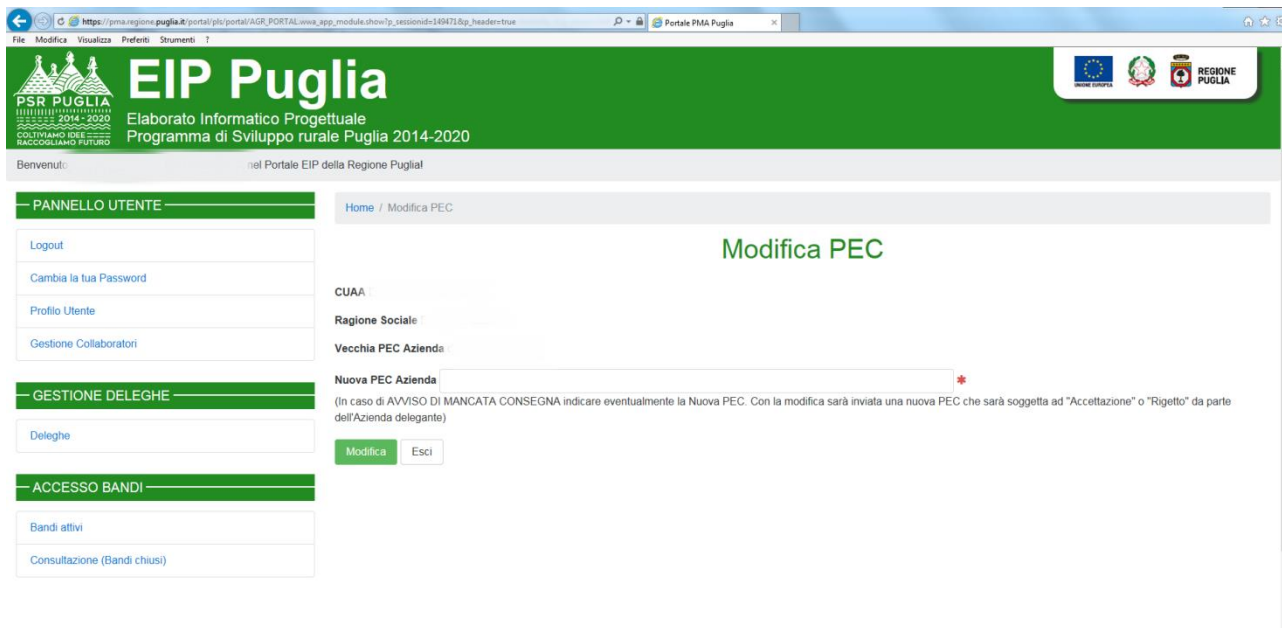


Solo a seguito della conferma della delega da parte dell'azienda, sarà consentito l'effettiva compilazione dell'Elaborato Informatico Progettuale E.I.P.

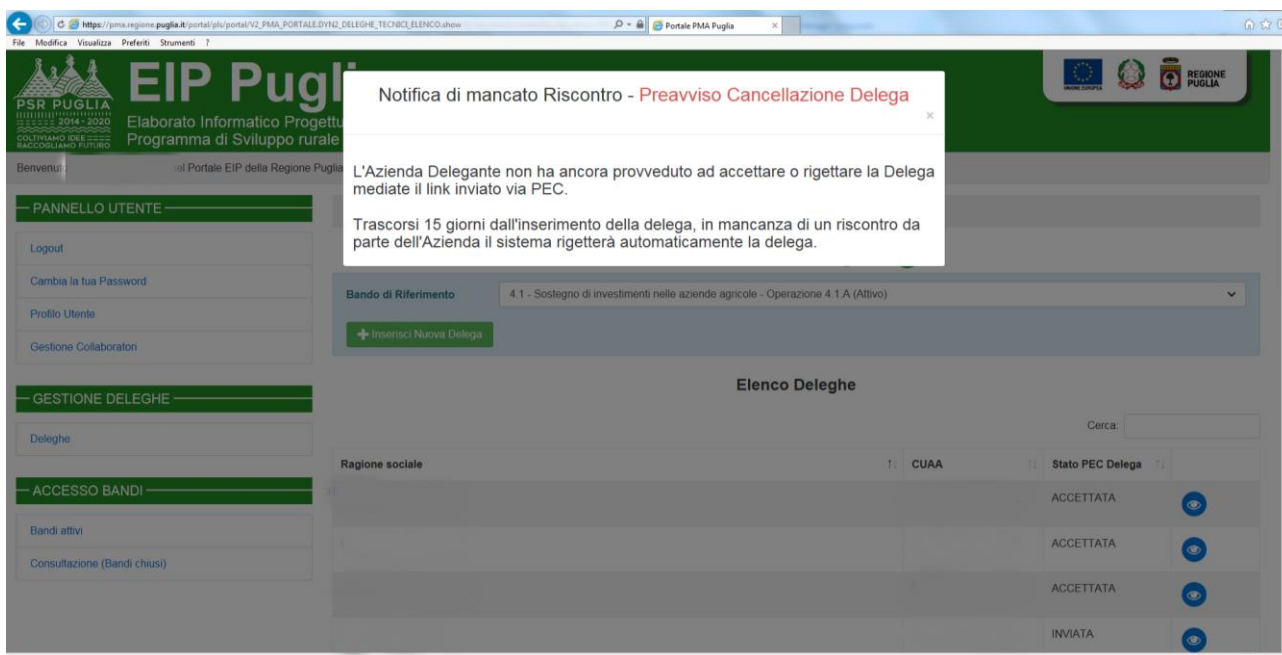
Nella sezione "Storico PEC" si può evidenziare la ricevuta di avvenuta consegna della PEC inviata dal sistema all'azienda delegante.



In caso di Avviso di Mancata Consegna della PEC all'azienda delegante, è possibile inserire un nuovo indirizzo di posta elettronica certificata della stessa azienda, alla quale il sistema reindirizzerà la richiesta di delega del tecnico incaricato.



Per le deleghe che non hanno avuto un immediato riscontro (con conferma o rigetto) il sistema invierà, dopo 10 giorni dall’inserimento della delega, una comunicazione (Notifica di Mancato Riscontro – Preavviso di Cancellazione Delega) al tecnico delegato. Trascorsi 15 giorni (dall’inserimento della delega) ancora in mancanza di un riscontro da parte dell’Azienda, il sistema cancellerà automaticamente la delega.



Una delega può essere annullata dal Tecnico solo se non è stata avviata la compilazione del relativo Elaborato Informatico Progettuale e comunque nell’arco temporale che trascorre tra l’inserimento della delega e la conferma da parte dell’azienda. In tal caso il tecnico potrà selezionare l’azienda interessata (da GESTIONE DELEGHE – Elenco Deleghe) cliccando sulla ragione sociale della stessa e procedendo con il comando *Cancella Delega*.

Il titolare di uno studio professione può concedere ai propri collaboratori, cliccando sul link "Gestione Collaboratori" della sezione "Pannello Utente" l'autorizzazione alla lavorazione delle pratiche dello studio. Il collaboratore non potrà inserire le deleghe per conto dello studio ma può solo lavorare le pratiche.

Profilo Utente  
Gestione Collaboratori  
**GESTIONE DELEGHE**  
Deleghe

I collaboratori sono utenti ai quali concedi l'abilitazione a lavorare le pratiche di cui hai inserito le deleghe. I collaboratori non sono autorizzati ad inserire deleghe per conto tuo, ma solo a lavorare le tue pratiche, solo per alcuni bandi o per tutti i bandi.

**Aggiungi un nuovo collaboratore:**  
Inserisci il codice fiscale dell'utente che vuoi abilitare come collaboratore (l'utente deve essere già registrato sul Portale EIP 2014/2020)

codice fiscale

Aggiungi Chiudi

**Elenco Collaboratori**

Nome	Utenza EIP	Autorizzazioni
Non hai ancora inserito collaboratori.		

Privacy

Terminata l'operazione di inserimento delle deleghe e di conferma delle stesse da parte delle ditte deleganti il tecnico potrà accedere alla sezione ACCESSO BANDI dalla quale potrà selezionare il bando attivo di riferimento e procedere alla compilazione dell'EIP.

PANNELLO UTENTE

Logout  
Cambia la tua Password  
Profilo Utente  
Gestione Collaboratori

**GESTIONE DELEGHE**  
Deleghe

**ACCESSO BANDI**  
Bandi attivi  
Consultazione (Bandi chiusi)

Home

**COMUNICAZIONI**

Publicato il 11/01/2017  
**Procedura per accedere al Portale EIP 2014-2020 per gli utenti che hanno operato nel Portale svilupporurale.regione.puglia.it per la programmazione 2007-2013**  
Gli utenti che hanno lavorato sul Portale "SVILUPPORURALE" (svilupporurale.regione.puglia.it) potranno accedere con le stesse credenziali sul Portale "EIP" 2014-2020 pma.regione.puglia.it).  
Il sistema chiederà di completare le informazioni mancanti del proprio profilo (data anagrafici, PEC, iscrizione agli albi professionali, ecc) e di modificare la vecchia password. Successivamente l'utente sarà pienamente operativo per le funzionalità previste nel Portale.

Publicato il 11/01/2017  
**Procedura per accedere al Portale EIP 2014-2020 per i nuovi utenti (utenti che non hanno mai operato sul portale svilupporurale.regione.puglia.it).**  
Gli utenti che vogliono accedere al portale "EIP" (pma.regione.puglia.it) ma che non hanno operato sul Portale "SVILUPPORURALE" (svilupporurale.regione.puglia.it), devono cliccare sul link "**Registrazione Nuovo Utente**" della sezione "**Entra nel Portale**" e compilare il Form di registrazione.  
Il Form richiederà le seguenti informazioni:  

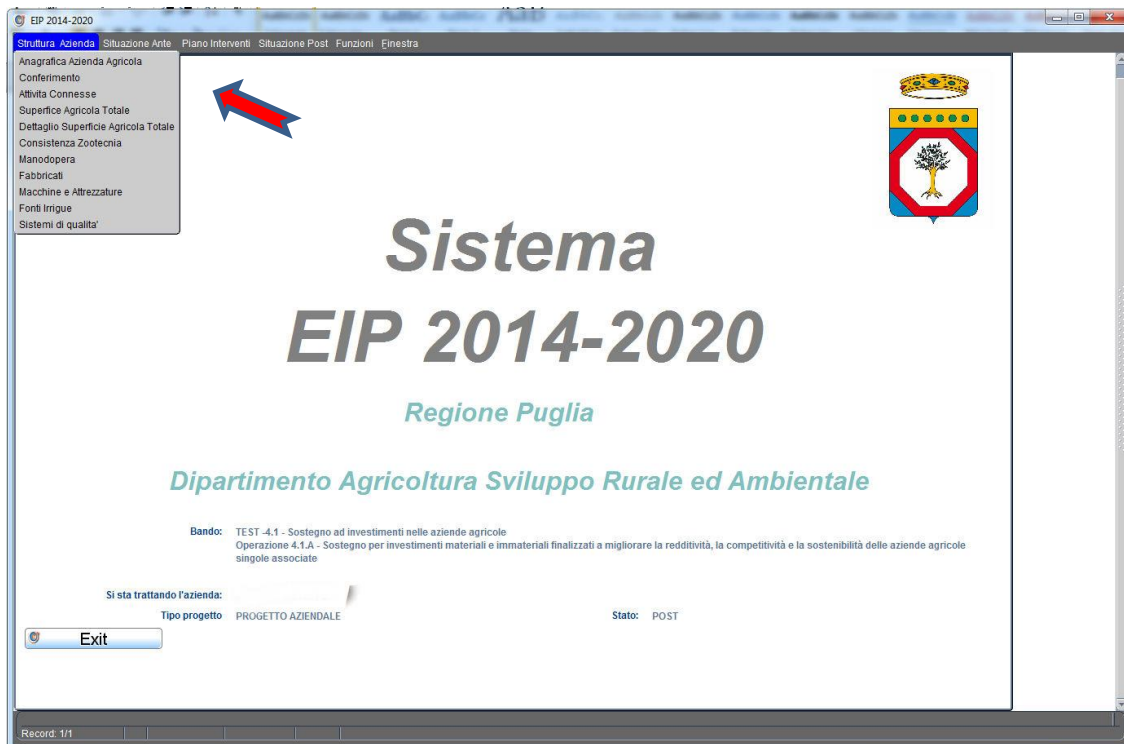
- I dati anagrafici;
- I dati di contatto (PEC, email, telefono, fax, ecc);
- gli Albi a cui l'utente è iscritto.

  
Inoltre dovranno essere allegati i seguenti documenti:

Individuato il bando attivo per l'azienda che si sta trattando, il compilatore potrà entrare nell'applicativo informatico vero e proprio strutturato come segue:

### 3 Struttura Azienda

La compilazione dell'EIP parte dalla prima sezione relativa alla **Struttura Aziendale** selezionando le voci delle varie schede contenute nel menù a tendina sotto evidenziato.



#### 3.1 Anagrafica Azienda Agricola

La scheda **Anagrafica Azienda Agricola** visualizzerà tutti i dati relativi all'azienda presenti nel fascicolo aziendale AGEA. Sarà compito del tecnico compilatore inserire i dati relativi a: Iscrizione Registro Imprese, Iscrizione REA, Codice INPS (campi editabili in colore giallo).

Previa verifica del dato informatico presente sul fascicolo aziendale, il sistema E.I.P. riconoscerà in automatico la codifica di *Agricoltore Attivo Agea*. Qualora tale codifica non fosse presente sul fascicolo aziendale, il richiedente gli aiuti può comunque dichiarare il possesso della qualifica di *Agricoltore attivo (Agricoltore Attivo EIP)*.

Ulteriori dichiarazioni richieste riguardano l'eventuale possesso della qualifica di *IAP/CD* e l'appartenenza, in qualità di socio, ad una *Organizzazione di Produttori del settore ortofrutticolo con Programma Operativo approvato*.

PSR 2014-2020 - Struttura Azienda-> Anagrafica Azienda Agricola

Struttura Azienda Situazione Ante Piano Interventi Situazione Post Funzioni Finestra

Azienda Agricola: AZIENDA AGRICOLA - CUA: 9999999999

Azienda Agricola    Recapiti    Legale Rapp. - Titolare/i

Ragione Sociale \_\_\_\_\_

Natura Giuridica DITTA INDIVIDUALE

CUAA \_\_\_\_\_

PEC \_\_\_\_\_

Partita IVA \_\_\_\_\_ Data Rilascio 15/03/1996

Iscrizione Reg. Imprese \_\_\_\_\_ 1111

Iscrizione REA 211276

Codice Inps 22222

Documento Anagrafico PATENTE AUTO    Nr. Documento \_\_\_\_\_    Data Scadenza 17/05/2020

Agricoltore Attivo Agea     Agricoltore Attivo Eip

IAP/CD     Socio OP con PO approvato nel comparto Ortofrutticolo  SI  No

Fascicolo Aziendale (DPR n. 503 del 01/12/1999)

Tipo Organismo Detentore C.A.A. - OO.PP.AA.

Sede Organismo Detentore CAA CIA - LECCE - 007

Data Apertura Fascicolo 25/06/2003

Data Chiusura Fascicolo \_\_\_\_\_

Data Validazione Fascicolo 23/06/2016

Scheda Validazione 60381913437

Data Scheda Validazione 23/06/2016

La scheda **Recapiti** riporterà il/i recapito/i aziendale/i, così come inseriti in fascicolo aziendale AGEA.

PSR 2014-2020 - Struttura Azienda-> Anagrafica Azienda Agricola

Struttura Azienda Situazione Ante Piano Interventi Situazione Post Funzioni Finestra

Azienda Agricola: AZIENDA AGRICOLA - CUA: 9999999999

Azienda Agricola    Recapiti    Legale Rapp. - Titolare/i

Tipo Recapito SEDE LEGALE

Indirizzo VIA \_\_\_\_\_

CAP 73030    Provincia LE    Comune SANARICA

Telefono \_\_\_\_\_

Posta Elettronica \_\_\_\_\_

Data Inizio Validità 01/01/1900    Data Fine Validità 31/12/9999

Tipo Recapito DOMICILIO FISCALE

Indirizzo VIA \_\_\_\_\_

CAP 73030    Provincia LE    Comune SANARICA

Telefono \_\_\_\_\_

Posta Elettronica \_\_\_\_\_

Data Inizio Validità 01/01/1900    Data Fine Validità 31/12/9999

Tipo Recapito DOMICILIO

Indirizzo \_\_\_\_\_

CAP \_\_\_\_\_    Provincia \_\_\_\_\_    Comune \_\_\_\_\_

Telefono \_\_\_\_\_

Posta Elettronica \_\_\_\_\_

Data Inizio Validità 11/03/2014    Data Fine Validità 31/12/9999



La scheda **Legale Rappr. – Titolare/i** riporterà i dati relativi al/i Legale/i Rappresentante/i dell'azienda richiedente, nonché il codice REA, INPS e data di inizio attività dell'azienda medesima così come inseriti in fascicolo aziendale AGEA.

PSR 2014-2020 - Struttura Azienda -> Anagrafica Azienda Agricola  
Struttura Azienda Situazione Ante Piano Interventi Situazione Post Funzioni Eimestra  
Azienda Agricola: AZIENDA AGRICOLA - CUA: 99999999999  
Azienda Agricola Recapiti Legale Rapp. - Titolare/i

**Titolo Frame**

Cognome \_\_\_\_\_  
Nome \_\_\_\_\_  
Data Nascita 21/01/1972 Prov. Nascita LE  
Comune SANARICA  
Sesso M Codice Fiscale \_\_\_\_\_  
Codice REA \_\_\_\_\_ Codice INPS \_\_\_\_\_  
Data Inizio Attività Riportata alla CCIAA 01/01/1900 LR Data Inizio \_\_\_\_\_

Cognome \_\_\_\_\_  
Nome \_\_\_\_\_  
Data Nascita \_\_\_\_\_ Prov. Nascita \_\_\_\_\_  
Comune \_\_\_\_\_  
Sesso \_\_\_\_\_ Codice Fiscale \_\_\_\_\_  
Codice REA \_\_\_\_\_ Codice INPS \_\_\_\_\_  
Data Inizio Attività Riportata alla CCIAA \_\_\_\_\_ LR Data Inizio \_\_\_\_\_

Cognome \_\_\_\_\_  
Nome \_\_\_\_\_  
Data Nascita \_\_\_\_\_ Prov. Nascita \_\_\_\_\_  
Comune \_\_\_\_\_  
Sesso \_\_\_\_\_ Codice Fiscale \_\_\_\_\_  
Codice REA \_\_\_\_\_ Codice INPS \_\_\_\_\_  
Data Inizio Attività Riportata alla CCIAA \_\_\_\_\_ LR Data Inizio \_\_\_\_\_

### 3.2 Conferimento

Nella scheda **Conferimento** dovranno essere riportati tutti i legami associativi dell'azienda, divisi per comparto e per tipologia di prodotto.

Tali legami associativi verranno presi in considerazione per la definizione delle varie aliquote di sostegno in collegamento alle quantità conferite, per ogni prodotto indicate nella situazione POST.

Nel caso di tipologie di associazioni quali: PIF e Reti d'Impresa contratto senza rappresentanza, occorre valorizzare i campi relativi alla *Data repertorio* e *N° Repertorio* con cui si identificano gli atti formali di costituzione delle stesse, oltre che indicare la ditta capofila di tali associazioni.

Nel caso di: Reti d'Impresa Agricole soggetto o Reti d'Impresa Agricole contratto senza rappresentanza occorre indicare CUA e ragione sociale del numero minimo di soci (n. 5).

In tale sezione vanno indicati tutti i prodotti conferiti in situazione ante ed anche i nuovi prodotti ottenuti a seguito dell'investimento da realizzare e che si intendono conferire in tutto od in parte.

PSR 2014-2020 - Struttura Azienda-> Conferimento

Struttura Azienda Situazione Ante Piano Interventi Situazione Post Funzioni Finestra

Azienda Agricola: AZIENDA AGRICOLA - CUA: 9999999999

### Legami associativi

Tipo associazione	Nome associazione	CUAA	Data Repertorio	N.ro Repertorio
OP	AJPROL SOC. COOP. AGR. DEI PRODUTTORI OLIVI	90030980735		

### Comparti/Prodotti

Comparto	Prodotto	Macrouso/Categoria Bestiame
OLIVICOLA DA OLIO	OLIVE DA OLIO	OLIVO

### Soci

CUAA	Ragione sociale	Capofila
		<input type="checkbox"/>
		<input type="checkbox"/>
		<input type="checkbox"/>
		<input type="checkbox"/>
		<input type="checkbox"/>
		<input type="checkbox"/>
		<input type="checkbox"/>
		<input type="checkbox"/>
		<input type="checkbox"/>

### 3.3 Attività Connesse

La scheda **Agriturismo** dovrà essere compilata riportando i dati come derivanti dall'autorizzazione regionale di iscrizione all'EROA e dalla conseguente autorizzazione comunale.

PSR 2014-2020 - Struttura Azienda-> Attività Connesse

Struttura Azienda Situazione Ante Piano Interventi Situazione Post Funzioni Finestra

Azienda Agricola: AZIENDA AGRICOLA - CUA: 9999999999

Agriturismo Altre Attività Connesse

### Iscrizione Elenco Regionale Operatori Agrituristici (EROA)

Numero EROA  Data Iscr. EROA

Ragione Sociale Ditta Iscritta

Partita IVA

Posti Letto

Somministrazione Pasti

Piazzole agricampeggio

Attività Ricreative

Operativa  Dal

### Autorizzazione Comunale

Numero  Data

Comune di

Posti Letto

Somministrazione Pasti

Piazzole agricampeggio

Attività Ricreative

La scheda **Altre attività connesse** dovrà essere compilata riportando i dati relativi alle varie attività realizzate nell'ambito dei servizi agroartigianali, servizi educativi, socio-sanitari, ecc.

PSR 2014-2020 - Struttura Azienda -> Attività Connesse

Struttura Azienda Situazione Ante Piano Interventi Situazione Post Funzioni Eimestra

Azienda Agricola: AZIENDA AGRICOLA - CUA: 9999999999

Agriturismo Altre Attività Connesse

Altre Attività Connesse

- AGROARTIGIANALI
- SERVIZI AD ENERGIA RINNOVABILE
- SERVIZI EDUCATIVI E DIDATTICI ALLA POPOLAZIONE (MASSERIE DIDATTICHE)
- SERVIZI SOCIO SANITARI (MASSERIE SOCIALI)

Attività

TRASFORMAZIONE DI PRODOTTI LATTIERO CASEARI

ATTIVITÀ DIDATTICHE PER BAMBINI

### 3.4 Superficie Agricola Totale

La scheda **Dettaglio Superficie** deriverà direttamente dalla composizione del fascicolo aziendale come validato al momento della compilazione dell'EIP.

La superficie irrigabile deriva direttamente dal dato presente sul fascicolo AGEA. Il compilatore potrà confermare nella colonna "superfici irrigate negli ultimi cinque anni" le superfici effettivamente oggetto di pratiche irrigue negli ultimi cinque anni.

Nella successiva scheda **Fonti Irrigue** (par. 1.10) viene richiamata, dal fascicolo aziendale, la fonte irrigua con la quale le superfici di cui sopra risultano irrigate. E' inoltre possibile inserire eventuali altre fonti irrigue relative alla specifica particella selezionata.

PSR 2014-2020 - Struttura Azienda -> Superficie Agricola Totale

Struttura Azienda Situazione Ante Piano Interventi Situazione Post Funzioni Eimestra

Azienda Agricola: AZIENDA AGRICOLA - CUA: 9999999999

Dettaglio Superficie Repliego Superficie

Sez	Fg	Particella	Sub	Prov.	Comune	Caso Particolare	Dettaglio SAT		Titolo di Possesso	Sup. Irrigabile	Sup. Irrigata Ultimi 5 Anni
							Sup. Catastale	Sup. Condotta			
	<b>16</b>	<b>01</b>		<b>LE</b>	<b>SAN</b>		<b>4.496</b>	<b>1.800</b>	<b>ALTRA FORMA</b>	0	
	8	00		LE	SAN		24.110	19.265	PROPRIETÀ O COMPROF	0	
	7	00		LE	SAN		3.010	3.000	PROPRIETÀ O COMPROF	0	
	7	00		LE	SAN		2.160	2.000	PROPRIETÀ O COMPROF	0	
	7	00		LE	SAN		1.230	1.100	PROPRIETÀ O COMPROF	0	
	8	00		LE	SAN		10.830	10.816	AFFITTO	0	
	8	00		LE	SAN		1.866	1.800	PROPRIETÀ O COMPROF	0	
	8	00		LE	SAN		4.450	4.400	PROPRIETÀ O COMPROF	0	
	8	00		LE	SAN		924	900	PROPRIETÀ O COMPROF	0	
	15	00		LE	SAN		15.750	15.590	AFFITTO	0	
	7	00		LE	POC		33.016	33.111	AFFITTO	0	
	8	00		LE	SAN		2.400	2.258	AFFITTO	2.258	2.258
	7	00		LE	SAN		1.405	1.379	PROPRIETÀ O COMPROF	0	
	10	00		LE	SAN		13.530	13.275	AFFITTO	0	
	7	00		LE	SAN		2.060	2.063	PROPRIETÀ O COMPROF	0	
	7	00		LE	SAN		1.456	1.460	AFFITTO	0	
	7	00		LE	SAN		25.260	25.148	PROPRIETÀ O COMPROF	0	
	1	00		LE	SAN		4.900	4.796	AFFITTO	0	
	8	00		LE	SAN		9.380	8.906	AFFITTO	0	
	7	00		LE	SAN		11.888	11.975	AFFITTO	0	
<b>Totali</b>							<b>206.704,00</b>	<b>197.625,00</b>		<b>2.258,00</b>	<b>2.258,00</b>

Tipologia Area e Vincoli

Tipo Zona	Tipo Area	Denominazione	PSR
ZS	AREA SVANTAGGIATA	ALTRE ZONE SVANTAGGIATE	C

**N.B.:** Nel caso una particella sia indicata da fascicolo aziendale come irrigabile, ma non realmente irrigata negli ultimi cinque anni, il compilatore può valorizzare a zero il campo “Sup. Irrigata Ultimi 5 anni” per poi, successivamente, andare nella sezione Piano Investimenti, sottosezione Acquisto Terreni, ove inserire la particella interessata e valorizzare il campo “Sup. Irrigata Ultimi 5 anni” con la reale superficie effettivamente irrigabile. Il passaggio successivo consiste nell’inserire la fonte irrigua che serve la particella come da procedura descritta al par. 5.1.1. Acquisto Terreni mediante il comando “Fonti Irrigue Nuove Particelle”.

La scheda **Riepilogo Superficie** fornirà la sintesi di tutti i dati relativi alla superficie aziendale, compresa la suddivisione della stessa in: Zone PSR, Zone Svantaggiate, Aree Natura 2000 o Aree con Vincoli ambientali specifici.

The screenshot displays the 'Riepilogo Superficie' (Summary Surface) window. It features a navigation menu on the left and a main content area with several data panels. The top bar indicates the context: 'PSR 2014-2020 - Struttura Azienda -> Superficie Agricola Totale'. The main window title is 'Riepilogo Superficie'.

Superfici Totali		
	SAT	Irrigata
Proprieta'	61.055	0
Affitto	134.770	2.258
Altro Titolo	1.800	0
<b>TOTALE</b>	<b>197.625</b>	<b>2.258</b>

Zone PSR	
Zone A	0
Zone B	0
Zone C	197.625
Zone D	0

Zone Svantaggiate (dir. CEE 268/75)	
Zone di montagna	0
Zone con svantaggi specifici	0
Altre zone svantaggiate	197.625

Area Natura 2000	
Zone di Protezione Speciale (ZPS)	0
Siti di Importanza Comunitaria (SIC)	0
Zone Umide di Interesse Internazionale (ZUI)	0

Aree Con Vincoli Ambientali Specifici	
Parchi Nazionali	0
Riserve Naturali Statali	0
Riserve Naturali Regionali	0
Parchi Naturali Regionali	0
Altre Aree Naturali Protette	0

**N.B.:** per gli EIP rilasciati o in fase di compilazione, basati su un fascicolo aziendale non allineato alle ultime direttive in materia di definizione delle Zone Svantaggiate, il controllo sulle superfici sarà effettuato in fase di istruttoria della DdS.

### 3.5 Superficie Agricola Utilizzata

La scheda **Dettaglio** della Superficie Agricola Utilizzata consente al compilatore di dettagliare i prodotti effettivamente ottenuti sulle varie superfici, specificando l’anno di impianto ed il numero di piante se trattasi di impianti arborei o colture permanenti.

Se trattasi di produzioni ottenute in coltura protetta va spuntando la casella Coltura Protetta ed indicando la superficie dedicata a tale coltura protetta (tutta o parte della superficie utilizzata).

PSR 2014-2020 - Struttura Azienda -> Dettaglio Superficie Agricola Totale  
 Struttura Azienda Situazione Ante Piano Interventi Situazione Post Funzioni E finestra  
 Azienda Agricola: AZIENDA AGRICOLA - CUA: 9999999999

Dettaglio Riepilogo per Particella

Comparto Produttivo

- Frutticoltura
- Olivicolo
- Orticoli
- Pascolo
- Seminativi
- Usa non produttiva

Dettaglio Superficie Agricola Utilizzata

Sez.	Fog.	Part.	Subpart.	Superficie Condotta	Superficie Utilizzata	Macrouso	Prodotto	Varietà	Numero Pianta	Coltura Protetta	Superficie Protetta
				<b>10.816</b>	<b>10.515</b>	<b>SUPERFICI SEMINABILI</b>	<b>ERBAIO DI LEGUMINOSE</b>	<b>VARIETA DA DEFINIRE</b>	0	<input type="checkbox"/>	
SANARICA	00			Anno Impianto	4.796	4.796 SUPERFICI SEMINABILI	ERBAIO DI LEGUMINOSE	VARIETA DA DEFINIRE	0	<input type="checkbox"/>	
SANARICA	00			Anno Impianto	1.100	1.100 SUPERFICI SEMINABILI	ERBAIO DI LEGUMINOSE	VARIETA DA DEFINIRE	0	<input type="checkbox"/>	
SANARICA	00			Anno Impianto	2.063	1.727 SUPERFICI SEMINABILI	ERBAIO DI LEGUMINOSE	VARIETA DA DEFINIRE	0	<input type="checkbox"/>	
SANARICA	00			Anno Impianto	2.000	2.000 SUPERFICI SEMINABILI	ERBAIO DI LEGUMINOSE	VARIETA DA DEFINIRE	0	<input type="checkbox"/>	
SANARICA	00			Anno Impianto	13.275	13.214 SUPERFICI SEMINABILI	ERBAIO DI LEGUMINOSE	VARIETA DA DEFINIRE	0	<input type="checkbox"/>	
SANARICA	00			Anno Impianto	25.148	22.705 SUPERFICI SEMINABILI	ERBAIO MISTO	VARIETA DA DEFINIRE	0	<input type="checkbox"/>	
SANARICA	00			Anno Impianto	1.379	1.041 SUPERFICI SEMINABILI	ERBAIO DI LEGUMINOSE	VARIETA DA DEFINIRE	0	<input type="checkbox"/>	
SANARICA	00			Anno Impianto	19.265	6.100 SUPERFICI SEMINABILI	ERBAIO DI LEGUMINOSE	VARIETA DA DEFINIRE	0	<input type="checkbox"/>	
SANARICA	00			Anno Impianto	11.975	10.465 SUPERFICI SEMINABILI	ERBAIO DI LEGUMINOSE	VARIETA DA DEFINIRE	0	<input type="checkbox"/>	
SANARICA	00			Anno Impianto	1.800	1.800 SUPERFICI SEMINABILI	ERBAIO DI LEGUMINOSE	VARIETA DA DEFINIRE	0	<input type="checkbox"/>	
<b>TOTALE</b>				<b>197.625</b>	<b>194.888</b>						

Per ogni particella la scheda **Riepilogo per Particella** fornirà la sintesi della Superficie Agricola Utilizzata.

PSR 2014-2020 - Struttura Azienda -> Dettaglio Superficie Agricola Totale  
 Struttura Azienda Situazione Ante Piano Interventi Situazione Post Funzioni E finestra  
 Azienda Agricola: AZIENDA AGRICOLA - CUA: 9999999999

Dettaglio Riepilogo per Particella

Comuni/Particelle

- POGGIARDO (LE)
  - Foglio: 01 Particella: 00300
  - SANARICA (LE)

Superficie Agricola Totale

Superficie Condotta	Irrigabile	Superficie Irrigabile	Superficie Irrigata	Fonte Irrigua	Stato Corpo Idrico
33.111	<input type="checkbox"/>	0			

Superficie Agricola Utilizzata

Comparto	Superficie Utilizzata	Macrouso	Prodotto	Varietà	Numero Pianta	Coltura Protetta	Superficie Protetta
<b>ORTICOLO</b>	<b>23.804</b>	<b>SUPERFICI SEMINABILI</b>	<b>ERBAIO MISTO</b>	<b>VARIETA DA DEFINIRE</b>	<b>0</b>	<input type="checkbox"/>	
OLIVICOLIO	Impianto 1960	224 OLIVO	OLIVE DA OLIO	AGOGIA	10	<input type="checkbox"/>	
	Impianto	9.083 USO NON AGRICOLA -	USO NON AGRICOLA - AREE NON COLTIVABILI	VARIETA DA DEFINIRE	0	<input type="checkbox"/>	
	Impianto					<input type="checkbox"/>	
	Impianto					<input type="checkbox"/>	
	Impianto					<input type="checkbox"/>	
	Impianto					<input type="checkbox"/>	
	Impianto					<input type="checkbox"/>	
	Impianto					<input type="checkbox"/>	
	Impianto					<input type="checkbox"/>	
	Impianto					<input type="checkbox"/>	

33.111

Per il comparto vitivinicolo andrà indicata l'appartenenza della superficie interessata alla coltivazione di uva da vino ad uno dei sistemi di qualità indicati dal menù a tendina fornito dal sistema. Si selezionerà il sistema di qualità a cui si aderisce, il prodotto collegato a quel sistema di qualità, si inserirà la data di iscrizione al sistema suddetto e si selezionerà/anno la/e particella/e interessata/e trasferendola/e dal box destro a quello sinistro (Particelle in qualità). Ciò determina l'attribuzione, a quella superficie e coltura, di un valore unitario di Produzione Standard maggiore come previsto per le uve da vino di qualità.

Dettaglio    Qualità    Riepilogo per Particella

Sistema **DOC/DOP**

Prodotto **ROSSO DI CERIGNOLA**      Data Iscrizione **12/12/2012**

**Particelle**

CERIGNOLA (FG) - Foglio: 233 Particella: 00249  
 CERIGNOLA (FG) - Foglio: 233 Particella: 00247

**Particelle in Qualità**

CERIGNOLA (FG) - Foglio: 234 Particella: 00049 Inscritto il 12/12/2012

### 3.6 Consistenza Zootecnia

La scheda **Consistenza Zootecnica** deve essere valorizzata dal compilatore individuando, per ogni categoria di bestiame posseduta, la razza ed i numero di capi. Il sistema calcolerà il numero totale di UBA per l'azienda.

PSR 2014-2020 - Struttura Azienda -> Consistenza Zootecnia

Struttura Azienda    Situazione Ante    Piano Interventi    Situazione Post    Funzioni    Finestra

Azienda Agricola: AZIENDA AGRICOLA - CUAA: 99999999999

**zootecnia**

- Bovini
- Bufalini
- Equini
- Ovicaprin
- Specie minori
- Suini

**Dettaglio Allevamento Zootecnico**

Categoria Bestiame	Razza	Numero Capi	Coeff. UBA	UBA
<b>Bovini con eta compresa tra 6 mesi e 1 anno-maschi</b>	<b>Frisona Italiana</b>	<b>3</b>	0,600	1,800
Bovini di 2 anni e piu - vacche da latte prod. fino a 40 ql/anno	Frisona Francese	5	1,000	5,000
Bovini di 2 anni e piu - vacche da latte prod. fino a 40 ql/anno	Frisona Italiana	10	1,000	10,000
<b>N.ro capi Totali</b>		<b>18,00</b>		
			<b>Totale UBA</b>	<b>16,800</b>
			<b>Totale UBA Aziendale</b>	<b>16,800</b>

### 3.7 Manodopera

La scheda **Manodopera** deve essere valorizzata dal compilatore individuando, per ogni categoria di lavoratore/collaboratore, il numero di persone impiegate in azienda ed i giorni totali nell'anno.

La Manodopera prestata dall'imprenditore deve essere riportata nella categoria "Familiari"

PSR 2014-2020 - Struttura Azienda -> Manodopera

Struttura Azienda Situazione Ante Piano Interventi Situazione Post Funzioni Einestra

Azienda Agricola: AZIENDA AGRICOLA - CUA: 9999999999

Manodopera

Tipo Collaborazione	Tipo Lavoratore	Orario di Lavoro	Num. Persone	Giorni/ Anno
FAMILIARI	UOMINI	TEMPO PIENO	2	574
SALARIATI	DONNE	TEMPO PIENO	2	574
SALARIATI	UOMINI	TEMPO PIENO	3	861

### 3.8 Fabbricati

La scheda **Fabbricati** riporta tutte le particelle che sul fascicolo aziendale AGEA presentano una superficie individuata come fabbricati e per i quali vi è una corrispondente descrizione AGEA degli stessi. Il compilatore può dettagliare la Tipologia di Fabbricato presente e la relativa superficie coperta e scoperta (valorizzare tutti i campi anche se a zero).

PSR 2014-2020 - Struttura Azienda -> Fabbricati

Struttura Azienda Situazione Ante Piano Interventi Situazione Post Funzioni Einestra

Azienda Agricola: AZIENDA AGRICOLA - CUA: 9999999999

Fabbricati e Manufatti

Sez. Fog.	Part.	Sub.	Superficie Condotta	Descrizione Agea	Tipologia Fabbricato	Sup Coperta	Sup Scoperta	Volume
7	00	001	25.148		Stalle bovini da latte o da carne-bufalini con struttura portante in c.a. o prefabbricato	500	0	
						PROPRIETÀ O COMPROPRIETÀ		
7	00		11.975		Locali pluriuso per agriturismo	700	0	
						AFFITTO		
7	00		11.975		Locali conservazione prodotti agricoli con struttura portante in muratura	100	0	
						AFFITTO		
7	00		1.379		Locali trasformazione prodotti agricoli con struttura portante in muratura	100	0	
						PROPRIETÀ O COMPROPRIETÀ		
8	00		2.258		Casifici con struttura portante in c.a. o prefabbricato	200	0	
						AFFITTO		

E' possibile inoltre inserire altri fabbricati non presenti sul fascicolo aziendale, selezionando quelle particelle che presentano tare ed evidenziate nella lista valori fornita dal sistema cliccando sulla freccia Superficie condotta. Su tali particelle si dovrà individuare la tipologia di fabbricato esistente e le relative superfici coperta e scoperta (valorizzare tutti i campi anche se a zero).

### 3.9 Macchine e Attrezzature

La scheda **Macchine ed Attrezzature** evidenzia il parco macchine aziendale come ereditato dal sistema UMA WEB. Il compilatore può inserire nuove macchine ed attrezzature non presenti, con relativi dati identificativi di ognuna di esse.

PSR 2014-2020 - Struttura Azienda -> Macchine e Attrezzature

Struttura Azienda Situazione Ante Piano Interventi Situazione Post Funzioni Finestra

Azienda Agricola: AZIENDA AGRICOLA - C.UAA: 9999999999

Macchine Attrezzature

Tipo Macchina	Targa Stradale	Matricola Telaio	Anno Immatr.
MOTOSEGA			
TRATTRICE AGRICOLA	AV	70	2004
SCOPATRICE A MOTORE			2015

Motore

Marca ECHO Matricola 025

Trazione Kw Cv2 Carburante BENZINA

Keal

Note MOTOSEGA PER POTATURA OLIVO

Capacità Lavorazione/Trasformazione Annuale

Stato Uso PROPRIETÀ KG Giornate

PSR 2014-2020 - Struttura Azienda -> Macchine e Attrezzature

Struttura Azienda Situazione Ante Piano Interventi Situazione Post Funzioni Finestra

Azienda Agricola: AZIENDA AGRICOLA - C.UAA: 9999999999

Macchine Attrezzature

Tipo Attrezzatura	Marca	Note
ATTREZZATURE CASEARIE	AAAA	

Capacità Lavorazione/Trasformazione Annuale

Stato Uso PROPRIETÀ KG 1.000 Giornate 10



### 3.10 Fonti Irrigue

La scheda **Fonti Irrigue** consente di individuare le fonti irrigue utilizzate dall'azienda.

- Nel caso di POZZO AZIENDALE, COMUNIONI IRRIGUE, VASCONE DI ACCUMULO occorre indicare gli estremi del decreto di emungimento in corso di validità, il volume emungibile, la superficie autorizzata e l'ubicazione della fonte; è possibile indicare per una fonte più decreti di emungimento;
- Nel caso di IMPIANTO IRRIGUO COLLETTIVO PUBBLICO, occorre indicare il nome della fonte individuandola dalla lista proposta dal sistema;
- Nel caso di CORSO D'ACQUA, IMPIANTO COLLETTIVO DI ACQUE REFLUE, IMPIANTO IRRIGUO, COLLETTIVO PRIVATO, VASCA DI ACCUMULO ACQUA PIOVANA non è necessario inserire nessun'altra informazione.

Nel caso di fonte irrigua derivante da un'autorizzazione all'emungimento occorre obbligatoriamente indicare tutte le particelle irrigate dalla fonte, come riportate nel decreto autorizzativo medesimo e per ciascuna di esse, il metodo irriguo attualmente utilizzato, scelto dal menù a tendina fornito dal sistema.

Nel caso una singola particella sia interessata da più fonti irrigue, queste possono essere tutte inserite: in automatico si individuerà come sistema irriguo della particella quello relativo alla superficie prevalente.

Tutte le particelle qui richiamate sono quelle che hanno valorizzato il campo "Sup. Irrigata Ultimi 5 anni" nella scheda **Dettaglio Superficie** della Superficie Agricola Totale.

The screenshot displays the 'Fonti Irrigue' section of a software application. It features a form for entering irrigation source details and a table for listing irrigated surfaces.

**Form Fields:**

- Fonte:** POZZO AZIENDALE (FALDA PROFONDA/FREATICA)
- Impianto:** (Empty)
- Denominazione/Nome Proprietario:** (Empty)
- Autorizzazione Emungimento Pozzo:** CONCESSIONE POZZO
- N.ro:** 111
- Rilasciata il:** 10/10/2014
- dall'Uff. Preposto di:** LECCE
- Prov. Scadenza il:** LE 10/10/2019
- Sup. Autoriz./Irrigata:** 2.258
- Volume Emungimento/Prelievo:** 20.000
- Sez.Fg. Particella Sub. Comune:** 8 0 SAN
- Prov. Sup. Catastale Stato Corpo Idrico:** LE 2.400 NON BUONO

**Table: Superfici irrigate**

COME DA DECRETO DI CONCESSIONE NR. 111 DEL 10/10/2014 LECCE (LE)

Sez.	Foglio	Sub.	Part.	Prov.	Comune	Sup. Irrigata Particella	Sup. Autoriz.	Metodo Irriguo Utilizzato
8		0		LE	SAN	2.258	2.258	3.16 IRRIGAZIONE A GOCCIA CON EROGATORI AVENTI COEFFICIENTE DI VARIAZIONE DELLA PORTATA
						Totale	2.258,00	

### 3.11 Sistemi di qualità

La scheda **Sistemi di Qualità** consente di indicare a quale/i sistema/i di qualità aderisce l'azienda per i vari prodotti aziendali e relativi comparti.

Sistema di Qualità	Anno Adesione	Comparto	Prodotto
DOP (REG. CE 510/2006)	2013	OLIVICOLA	TERRE D'OTRANTO

### 4 Situazione Ante

La sezione **Situazione Ante** consente la compilazione delle varie schede relative alla gestione aziendale ante investimento e contenute nel menù a tendina sotto evidenziato.

**Sistema EIP 2014-2020**  
Regione Puglia

Dipartimento Agricoltura Sviluppo Rurale ed Ambientale

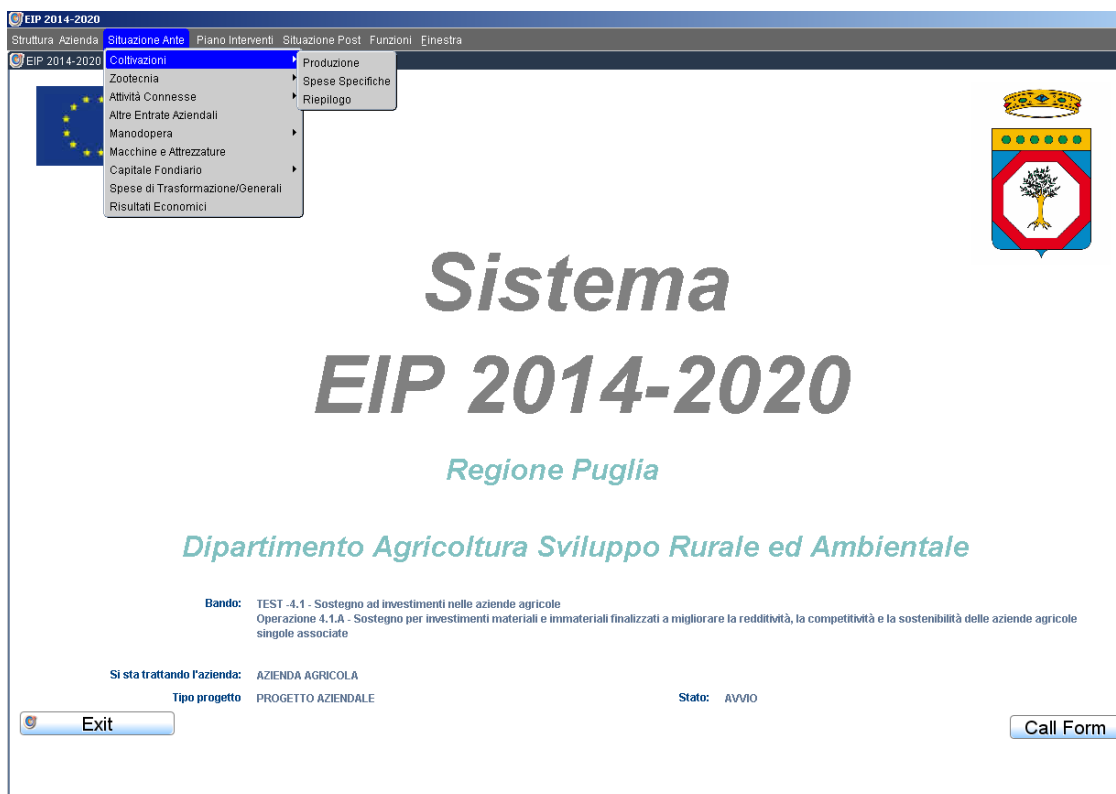
**Bando:** TEST 4.1 - Sostegno ad investimenti nelle aziende agricole  
Operazione 4.1.A - Sostegno per investimenti materiali e immateriali finalizzati a migliorare la redditività, la competitività e la sostenibilità delle aziende agricole singole associate

Si sta trattando l'azienda: AZIENDA AGRICOLA  
Tipo progetto: PROGETTO AZIENDALE  
Stato: AVVIO

Exit Call Form

## 4.1 Coltivazioni

La scheda **Coltivazioni** consente di dettagliare la produzione aziendale mediante l'indicazione di tutte le produzioni agricole ottenute e le relative spese specifiche sostenute.



### 4.1.1 Produzione

La scheda **Produzioni** consente di dettagliare, per ogni coltivazione e relativo comparto presente sul fascicolo aziendale, la quantità di prodotto realizzata (produzione totale), dalla quale va detratta la quantità reimpiiegata (in coltivazioni o allevamenti) e quella lavorata o trasformata per ottenere la quantità vendibile a cui va attribuito un prezzo unitario medio di vendita. Il sistema calcolerà il valore della produzione vendibile. Tale produzione vendibile è tutta o in parte conferibile ad associazioni di produttori solo se accanto alla relativa cella compare un asterisco rosso, in quanto appartenente ad un comparto produttivo indicato nella scheda **Conferimento** (Rif.: par. 1.2).

Qualora valorizzata la cella Produzione lavorata/trasformata, nel box sottostante andranno inseriti i dettagli dei prodotti lavorati o trasformati con indicazione delle quantità, delle rese medie e del prezzo unitario medio di vendita.

PSR 2014-2020 - Situazione Ante -> Colture -> Produzione  
 Struttura Azienda Situazione Ante Piano Interventi Situazione Post Funzioni Finestra  
 Azienda Agricola: AZIENDA.AGRICOLA - CUA: 9999999999

**Comparto Produttivo**

- Frutticoltura
- Olivicolo
- Orticoli
- Seminativi

**Ricavo Lordo Produzione Vegetale**

Varietà	Estensione SAU (Mq.)	Estensione SAU di cui Protetta (Mq.)	Valore			Comparto
			Produzione Vendibile (€)	Produzione Trasformata (€)	Produzione Aziendale (€)	
ERBAIO DI LEGUMINOSE - ANNUALE - NON PERMANENTE	86.362		0,00		0,00	
ERBAIO MISTO - ANNUALE - NON PERMANENTE	46.509		0,00		0,00	ORTICOLI
OLIVE DA OLIO - A FASULO	43		400,00		400,00	OLIVICOLO
OLIVE DA OLIO - AGOGIA	9.997		20.000,00	20.000,00	40.000,00	OLIVICOLO
OLIVE DA OLIO - CELLINA DI NARDO*	1.575		6.000,00		6.000,00	OLIVICOLO
OLIVE DA TAVOLA - ASCOLANA	284		6.000,00		6.000,00	FRUTTICOLTURA
VECCE - DA FORAGGIO - ERBAIO IN PUREZZA, ANNUALE - NON F	19.523		0,00		0,00	SEMINATIVI
			32.400,00	20.000,00	52.400,00	

**Produzione Totale**

Q.tà Prodotta	Produzione Unitaria (Ha)	Reimpiegata		Lavorata/Trasformata	Q.tà Vendibile	Prezzo unitario (€)	Valore Produzione Vendibile (€)	Q.tà Conferita
		in Colture	in Allevamenti					
10.000,00	1,158	0,00	10.000,00	0,00	0,00	0,10	0,00	

(\*) Prodotto per il quale è previsto il conferimento all'associazione di cui si è socio

**Produzione lavorata/trasformata**

Nome Prodotto Lavorato/Trasformato	Quantità Trasformata	Resa %	Quantità Ottenuta	Prezzo Unitario (€)	Valore (€)
			0,00		0,00
<b>TOTALE</b>					<b>0,00</b>

## 4.1.2 Spese Specifiche

La scheda **Spese Specifiche** consente di dettagliare, per ogni coltivazione, le spese sostenute per ottenere la produzione agricola, scegliendole tra quelle contenute nel menù a tendina fornito dal sistema e valorizzandone l'importo (valorizzare tutti i campi anche se a zero).

N.B.: Le spese per la trasformazione del prodotto sono da inserire nella apposita scheda **Spese di Trasformazione/Generali** (par. 2.8).

PSR 2014-2020 - Situazione Ante -> Coltivazioni -> Spese Specifiche

Struttura Azienda Situazione Ante Piano Interventi Situazione Post Funzioni Finestra

Azienda Agricola: AZIENDA AGRICOLA - CUA: 9999999999

**Comparto Produttivo**

- Frutticoltura
- Olivicolo
- Orticoli
- Seminativi

### Riepilogo Spese Specifiche

Prodotto	Estensione SAU (Mq.)	Spesa Totale (€)	Coltura
<b>ERBAIO DI LEGUMINOSE - ANNUALE - NON PERMANENTE</b>	<b>86.362</b>	<b>400,00</b>	ORTICOLI
ERBAIO MISTO - ANNUALE - NON PERMANENTE	46.509	450,00	ORTICOLI
OLIVE DA OLIO	11.615	350,00	OLIVICOLO
OLIVE DA TAVOLA	264	40,00	FRUTTICOLTURA
VECCE - DA FORAGGIO - ERBAIO IN PUREZZA, ANNUALE - NON PERMANENTE - EFA	19.523	450,00	SEMINATIVI
<b>Totale</b>		<b>1.690,00</b>	

### Dettaglio Spese Specifiche

Spesa	Spesa (€)
<b>SEMENTI PIANTINE</b>	<b>100,00</b>
FERTILIZZANTI	50,00
DIFESA	50,00
NOLEGGI PASSIVI	100,00
ALTRE SPESE	100,00
ENERGIA ELETTRICA	,00
<b>TOTALE</b>	<b>400,00</b>

## 4.1.3 Riepilogo

PSR 2014-2020 - Situazione Ante -> Coltivazioni -> Riepilogo

Struttura Azienda Situazione Ante Piano Interventi Situazione Post Funzioni Finestra

Azienda Agricola: AZIENDA AGRICOLA - CUA: 9999999999

**Comparto Produttivo**

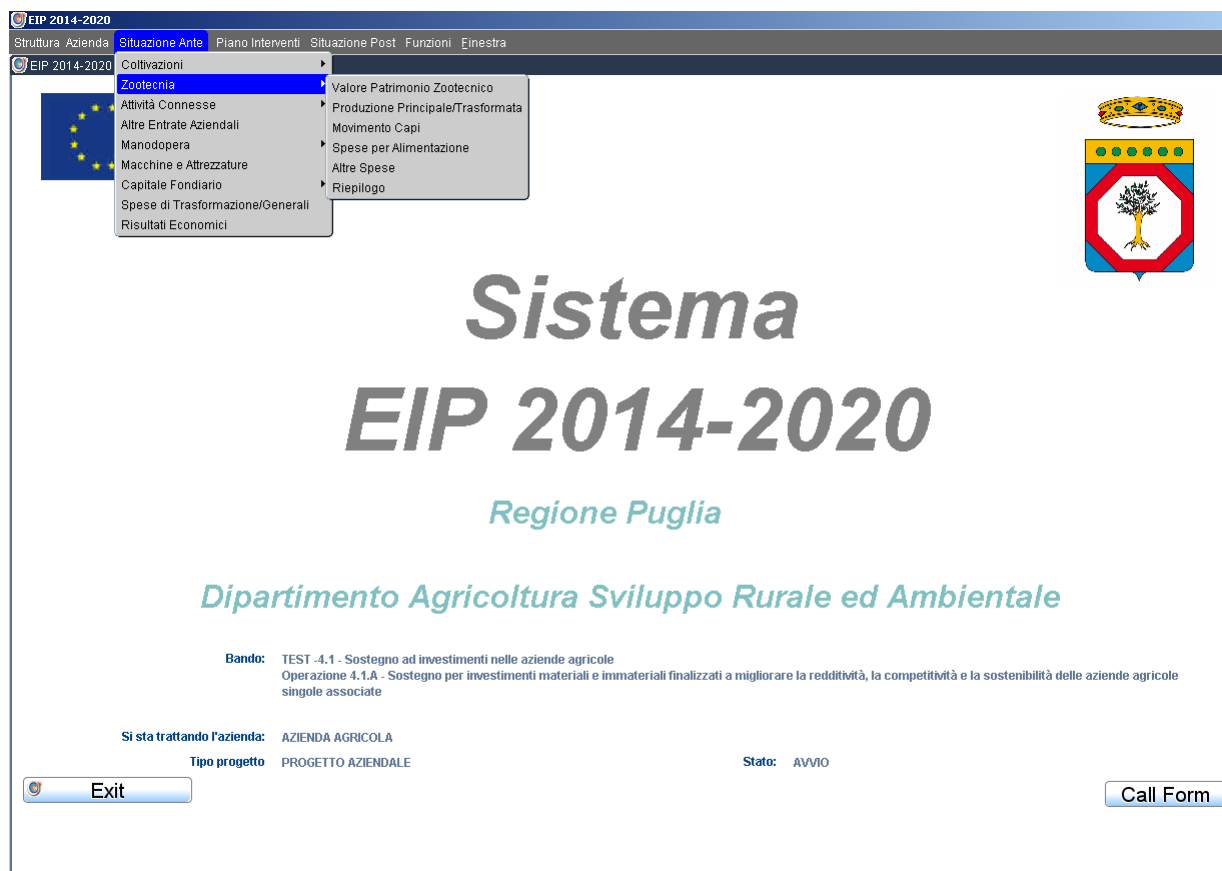
- Frutticoltura
- Olivicolo
- Orticoli
- Seminativi

### Riepilogo

Prodotto	SAU (Mq.)	Produzione	Trasformazione	Totale Ricavi	Totale Spese Specifiche
<b>ERBAIO DI LEGUMINOSE - ANNUALE - NON PERMANENTE</b>	<b>86.362</b>				<b>400,00</b>
ERBAIO MISTO - ANNUALE - NON PERMANENTE	46.509				450,00
OLIVE DA OLIO	11.615	26.400,00	20.000,00	46.400,00	350,00
OLIVE DA TAVOLA	264	6.000,00		6.000,00	40,00
VECCE - DA FORAGGIO - ERBAIO IN PUREZZA, ANNUALE - NON PERMANENTE - EFA	19.523				450,00
<b>TOTALI</b>		<b>52.400,00</b>			<b>1.690,00</b>

## 4.2 Zootecnia

La scheda **Zootecnia** consente di dettagliare il valore del patrimonio zootecnico, la produzione legata agli allevamenti e le relative spese specifiche sostenute. N.B.: la consistenza zootecnica aziendale può anche valorizzata anche solo in situazione post. A seguito di investimenti zootecnici richiesti con il presente piano di sviluppo.



The screenshot displays the 'EIP 2014-2020' software interface. At the top, there is a navigation bar with tabs: 'Struttura Azienda', 'Situazione Ante', 'Piano Interventi', 'Situazione Post', 'Funzioni', and 'Finestra'. Below this, a dropdown menu is open for 'EIP 2014-2020', showing a list of categories. The 'Zootecnia' category is selected and expanded, revealing sub-items: 'Valore Patrimonio Zootecnico', 'Produzione Principale/Trasformata', 'Movimento Capi', 'Spese per Alimentazione', 'Altre Spese', and 'Riepilogo'. To the left of the menu is the European Union flag, and to the right is the coat of arms of the Puglia region. The main content area features the title 'Sistema EIP 2014-2020 Regione Puglia' in large, bold, grey font, with 'Regione Puglia' in a smaller, teal font below it. Underneath, the text 'Dipartimento Agricoltura Sviluppo Rurale ed Ambientale' is displayed in teal. A 'Bando' section provides details: 'TEST -4.1 - Sostegno ad investimenti nelle aziende agricole' and 'Operazione 4.1.A - Sostegno per investimenti materiali e immateriali finalizzati a migliorare la redditività, la competitività e la sostenibilità delle aziende agricole singole associate'. Below this, project information is shown: 'Si sta trattando l'azienda: AZIENDA AGRICOLA', 'Tipo progetto: PROGETTO AZIENDALE', and 'Stato: AVVIO'. At the bottom left is an 'Exit' button and at the bottom right is a 'Call Form' button.

### 4.2.1 Valore Patrimonio Zootecnico

Nella scheda **Valore Patrimonio Zootecnico** occorre indicare un valore per ogni capo di bestiame posseduto.



## ESEMPIO 1 Produzione di latte

PSR 2014-2020 - Situazione Ante -> Zootecnia -> Produzione Principale/Trasformata

Struttura Azienda Situazione Ante Piano Interventi Situazione Post Funzioni Eimestra

Azienda Agricola: AZIENDA AGRICOLA - CUAA: 9999999999

Categoria **Bovini**

Tipo produzione **Latte**

**Patrimonio Zootecnico**

**Produzione**  
Bovini di 2 anni e piu - vacche da latte prod. fino a 40 ql/anno  
Bovini di 2 anni e piu - vacche da latte prod. fino a 40 ql/anno

Descrizione	N.ro capi	Q.ta Prodotta	Reimpiegata in Allevamenti	Lavorata/ Trasformata	Vendibile	Prezzo Unitario	Valore	Q.ta' Conferita
BOVINI DI 2 ANNI E PIU - VACCHE DA LATTE PROD. FINO A 40 QLI/ANNO - FRIS	10,00	39.000,00 KG	0,00	20.000,00	19.000,00	1,00	19.000,00	
BOVINI DI 2 ANNI E PIU - VACCHE DA LATTE PROD. FINO A 40 QLI/ANNO - FR	5,00	19.000,00 KG	0,00	10.000,00	9.000,00	1,00	9.000,00	

(\*) Prodotto per il quale è previsto il conferimento all'associazione di cui si è socio

**Produzione lavorata/trasformata**

Nome Prodotto Lavorato/Trasformato	Quantità Trasformata	Resa %	Quantità Ottenuta	Prezzo Unitario	Valore
FORMAGGI FRESCHI	20.000,00	50 KG	10.000,00	8,00	80.000,00
<b>TOTALE</b>					<b>80.000,00</b>

## ESEMPIO 2 Produzione di carne bovina fresca

PSR 2014-2020 - Situazione Ante -> Zootecnia -> Produzione Principale/Trasformata

Struttura Azienda Situazione Ante Piano Interventi Situazione Post Funzioni Eimestra

Azienda Agricola: AZIENDA AGRICOLA - CUAA: 9999999999

Categoria **Bovini**

Tipo produzione **Carne bovina fresca**

**Patrimonio Zootecnico**  
Bovini di 2 anni e piu - vacche da latte prod. fino a 40 ql/anno - Frisone Francese  
Bovini di 2 anni e piu - vacche da latte prod. fino a 40 ql/anno - Frisone Italiana

**Produzione**  
Bovini con eta compresa tra 6 mesi e 1 anno-maschi

Descrizione	N.ro capi	Q.ta Prodotta	Reimpiegata in Allevamenti	Lavorata/ Trasformata	Vendibile	Prezzo Unitario	Valore	Q.ta' Conferita
BOVINI CON ETA COMPRESA TRA 6 MESI E 1 ANNO-MASCHI - FRISONA ITALIAI	3,00	9.000,00 KG		1.000,00	8.000,00	3,00	24.000,00	

(\*) Prodotto per il quale è previsto il conferimento all'associazione di cui si è socio

**Produzione lavorata/trasformata**

Nome Prodotto Lavorato/Trasformato	Quantità Trasformata	Resa %	Quantità Ottenuta	Prezzo Unitario	Valore
CARNI BOVINE TRASFORMATE	1.000,00	70 KG	700,00	6,00	4.200,00
<b>TOTALE</b>					<b>4.200,00</b>



## 4.2.3 Movimento Capi

La scheda **Movimento capi** consente di registrare eventuali acquisti e/o vendite di capi allevati con indicazione del numero e del valore medio per capo.

PSR 2014-2020 - Situazione Ante -> Zootecnia -> Movimento Capi

Struttura Azienda Situazione Ante Piano Interventi Situazione Post Funzioni Eimestra

Azienda Agricola: AZIENDA AGRICOLA - CUAA: 9999999999

Movimento Capi					
Specie	Numero Capi	Numero Capi	Valore Capo	Valore Totale	
Bovini con eta compresa tra 6 mesi e 1 anno-maschi - Frisone Italiana	3 Acquisti	0	0,00	0,00	
	Vendite	3	1.000,00	3.000,00	
				Utile Lordo di Stalla	
				3.000,00	
Bovini di 2 anni e piu - vacche da latte prod. fino a 40 qll'anno - Frisone Francese	5 Acquisti	5	1,00	5,00	
	Vendite	5	2.000,00	10.000,00	
				Utile Lordo di Stalla	
				9.995,00	
Bovini di 2 anni e piu - vacche da latte prod. fino a 40 qll'anno - Frisone Italiana	10 Acquisti	10	1,00	10,00	
	Vendite	10	2.500,00	25.000,00	
				Utile Lordo di Stalla	
				24.990,00	
		Acquisti			
		Vendite			
				Utile Lordo di Stalla	
		Acquisti			
		Vendite			
				Utile Lordo di Stalla	
		Acquisti			
		Vendite			
				Utile Lordo di Stalla	
		Acquisti			
		Vendite			
				Utile Lordo di Stalla	
				Totale Utile Lordo di Stalla	
				37.985,00	

## 4.2.4 Spese per Alimentazione

La scheda **Spese per Alimentazione** consente di indicare le spese specifiche legate all'acquisto di foraggi/mangimi/alimenti per il bestiame che, insieme ai reimpieghi aziendali (sottosezioni: Reimpiego Produzioni vegetali e Reimpiego Prodotti animali), devono coprire il fabbisogno delle Unità Foraggere richieste e stabilire il grado di autoapprovvigionamento aziendale (sottosezione: Fabbisogno alimentare).

N.B.: il grado di copertura del fabbisogno alimentare non può essere inferiore al 90% dello stesso.



## Reimpiego Produzioni Animali:

PSR 2014-2020 - Situazione Ante -> Zootecnia-> Spese per Alimentazione

Struttura Azienda Situazione Ante Piano Interventi Situazione Post Funzioni Finestra

Azienda Agricola: AZIENDA AGRICOLA - CUA: 9999999999

Spese per Alimentazione Reimpieghi Prod. Vegetali Reimpieghi Prod. Animali Fabbisogno Alimentare

### Reimpieghi Produzione Animali

Descrizione	Quantità Prodotto Reimpiegato	U. F. Prodotto	Totale U.F.
			0,00
Totale U.F.			0,00

## Fabbisogno Alimentare:

PSR 2014-2020 - Situazione Ante -> Zootecnia-> Spese per Alimentazione

Struttura Azienda Situazione Ante Piano Interventi Situazione Post Funzioni Finestra

Azienda Agricola: AZIENDA AGRICOLA - CUA: 9999999999

Spese per Alimentazione Reimpieghi Prod. Vegetali Reimpieghi Prod. Animali Fabbisogno Alimentare

### Fabbisogno Alimentare

Numero UBA presenti	16,80
Fabbisogno U.F.	58.800,00
U.F. Aziendali Produzioni Vegetali	26.450,00
U.F. Aziendali Produzioni Animali	0,00
U.F. Extra Aziendali	33.650,00
U.F. Pascolo	844,30
Grado di Autoapprovvigionamento Aziendale	46,42
Grado di Copertura del Fabbisogno Alimentare	103,65



PSR 2014-2020 - Situazione Ante -> Zootecnia -> Riepilogo  
 Struttura Azienda Situazione Ante Piano Interventi Situazione Post Funzioni EInestra  
 Azienda Agricola: AZIENDA AGRICOLA - CUA: 9999999999

Valore Patrimonio Zootecnico 38.000,00

**Riepilogo**

Specie	Ricavi	Spese Specifiche	Margine Lordo
<b>Bovini</b>	214.185,00	19.750,00	194.435,00
Produzione Principale	52.000,00	Spese Alimentazione 7.250,00	
Produzione Trasformata	124.200,00	Altre Spese 12.500,00	
Utile Lordo di Stalla	37.985,00		
	<b>Ricavi</b>	<b>Spese Specifiche</b>	<b>Margine Lordo</b>
Produzione Principale		Spese Alimentazione	
Produzione Trasformata		Altre Spese	
Utile Lordo di Stalla			
	<b>Ricavi</b>	<b>Spese Specifiche</b>	<b>Margine Lordo</b>
Produzione Principale		Spese Alimentazione	
Produzione Trasformata		Altre Spese	
Utile Lordo di Stalla			
	<b>Ricavi</b>	<b>Spese Specifiche</b>	<b>Margine Lordo</b>
Produzione Principale		Spese Alimentazione	
Produzione Trasformata		Altre Spese	
Utile Lordo di Stalla			
	<b>Ricavi</b>	<b>Spese Specifiche</b>	<b>Margine Lordo</b>
Produzione Principale		Spese Alimentazione	
Produzione Trasformata		Altre Spese	
Utile Lordo di Stalla			
<b>Totale</b>	214.185,00	19.750,00	194.435,00

## 4.3 Attività Connesse

### 4.3.1 Ricavi/Spese

La scheda **Ricavi/Spese** consente di indicare i ricavi e le relative spese specifiche sostenute nello svolgimento delle attività connesse (agriturismo, agroartigianato, ecc.).

Nella sottosezione **Agriturismo** occorre valorizzare il tipo di prestazione scegliendo tra le voci contenute nel menù a tendina fornito dal sistema indicando il numero di prestazioni per anno (es.: nel caso di camere doppie il numero di volte che in un anno si affitta ogni camera) ed il prezzo unitario della singola prestazione. Vanno altresì indicate le spese sostenute per le varie tipologie di attività connesse attuate.

Nel **Riepilogo** verranno visualizzati i margini lordi (ricavi lordi – spese sostenute) per ciascuna attività connessa ed il relativo totale.

Agriturismo Altre Attività Connesse Riepilogo

EROA

Posti Letto 25 Pasti 50 Piazzole 3

Autorizzazione Comunale

Posti Letto 25 Pasti 50 Piazzole 3

Dettaglio

Tipo Prestazione	Totale Prestazioni/Anno	Prezzo Unitario	Ricavi Lordi
CAMERE DOPPIE CON MEZZAPENSIONE	500	50,00	25.000,00
<b>Reddito Lordo Totale</b>			<b>25.000,00</b>
<b>Spese Agriturismo</b>			<b>15.000,00</b>

Agriturismo Altre Attività Connesse Riepilogo

**Altre Attività Connesse**

- AGROARTIGIANALI
- SERVIZI EDUCATIVI E DIDATTICI ALLA POPOLAZIONE (MASSERIE DIDATTICHE)

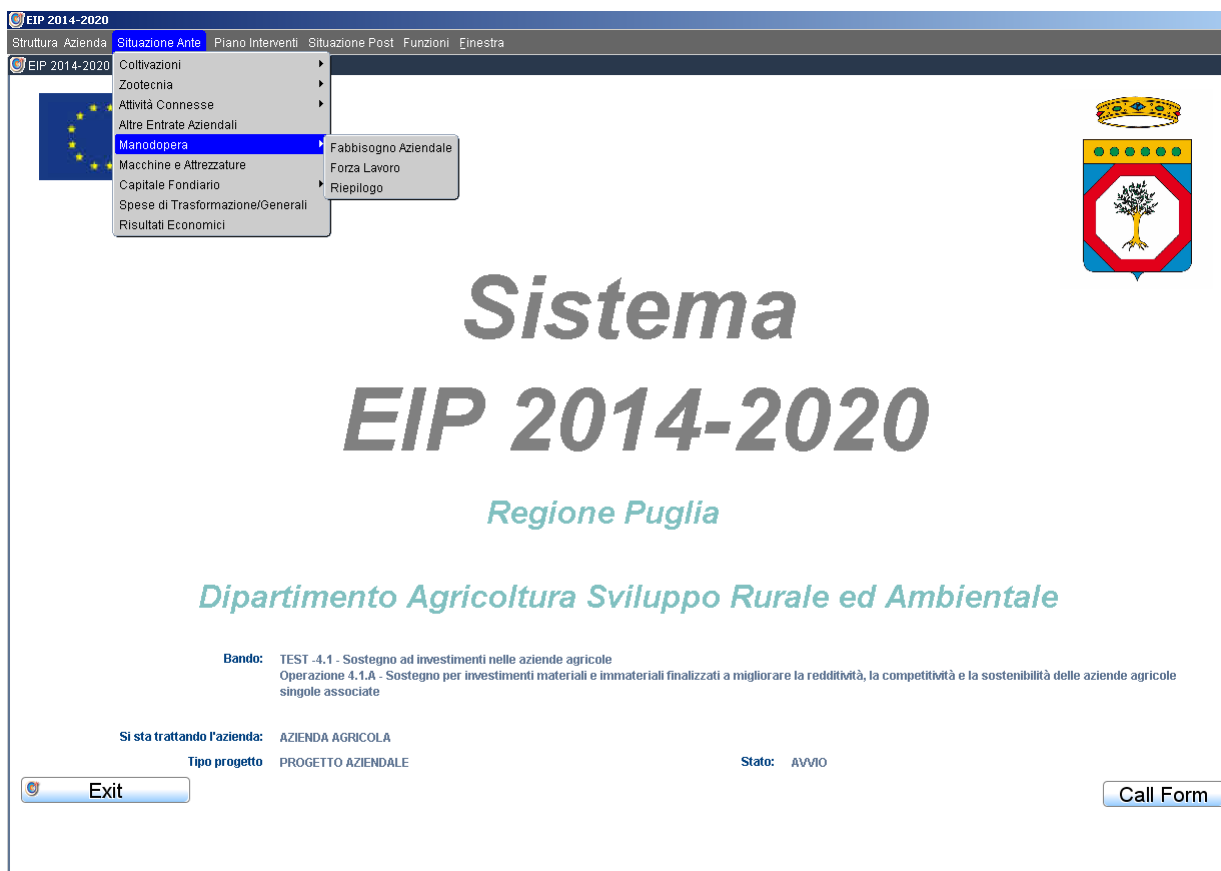
Attività

Attività	Ricavi Lordi	Spese
TRASFORMAZIONE DI PRODOTTI LATTIERO CASEARI	5.000,00	3.000,00
ATTIVITÀ DIDATTICHE PER BAMBINI	7.000,00	3.500,00
<b>Totali</b>	<b>12.000,00</b>	<b>6.500,00</b>



## 4.5 Manodopera

N.B.: il sistema fa accedere alla scheda **Manodopera** solo se la consistenza aziendale (superfici e tipologie di coltivazioni) come da fascicolo aziendale, consente di raggiungere la Produzione Standard pari alla soglia definita dal bando pari ad euro 15.000,00 (Rif.: par 2.9).



The screenshot shows the 'EIP 2014-2020' software interface. The top navigation bar includes 'Struttura Azienda', 'Situazione Ante', 'Piano Interventi', 'Situazione Post', 'Funzioni', and 'Finestra'. A dropdown menu is open under 'Situazione Ante', listing various categories: 'Coltivazioni', 'Zootecnia', 'Attività Connesse', 'Altre Entrate Aziendali', 'Manodopera', 'Macchine e Attrezzature', 'Capitale Fondiario', 'Spese di Trasformazione/Generali', and 'Risultati Economici'. The 'Manodopera' option is highlighted, and a sub-menu is visible with 'Fabbisogno Aziendale', 'Forza Lavoro', and 'Riepilogo'. The main content area features the title 'Sistema EIP 2014-2020 Regione Puglia' and 'Dipartimento Agricoltura Sviluppo Rurale ed Ambientale'. Below this, the 'Bando' information is displayed: 'TEST 4.1 - Sostegno ad investimenti nelle aziende agricole' and 'Operazione 4.1.A - Sostegno per investimenti materiali e immateriali finalizzati a migliorare la redditività, la competitività e la sostenibilità delle aziende agricole singole associate'. At the bottom, the current project status is shown: 'Si sta trattando l'azienda: AZIENDA AGRICOLA', 'Tipo progetto: PROGETTO AZIENDALE', and 'Stato: AVVIO'. There are 'Exit' and 'Call Form' buttons at the bottom of the interface.

### 4.5.1 Fabbisogno Aziendale

In tale sottosezione il sistema, in automatico, evidenzierà il monte ore lavoro per ciascuna coltivazione o capo allevato applicando i valori standard per ettaro/coltura o per capo allevato. Il compilatore potrà indicare l'effettivo monte ore lavoro dedicato ad ogni coltura o capo allevato.

Analogamente, sulla base delle codifiche regionali, il sistema calolerà il monte ore lavoro relativo alle varie attività connesse.





## 4.5.2 Forza Lavoro

In tale sottosezione il compilatore dovrà indicare i salari, comprensivi degli oneri sociali, della manodopera impiegata in azienda. Per la manodopera familiare si indicheranno solo gli oneri sociali sostenuti.

Tipo Collaborazione	Tipo Lavoratore	Orario di Lavoro	Numero Persone	Giorni l'Anno	Salario/Oneri Sociali	
FAMILIARI	UOMINI	TEMPO PIENO	1	287	60.000,00	
SALARIATI	DONNE	TEMPO PIENO	1	287	60.000,00	
SALARIATI	UOMINI	TEMPO PIENO	1	287	90.000,00	
			<b>Totale</b>	<b>3</b>	<b>861</b>	210.000,00

## 4.5.3 Riepilogo

Il *Riepilogo* evidenzia il fabbisogno annuo di lavoro dell'azienda come derivante dall'applicazione delle tabelle ettaro/coltura regionali (Rif. D.D.S. 356/2007) e i possibili scostamenti (in riduzione) di tali fabbisogni (Rif.: D.G.R. 1337/2013).

Nella situazione post investimento il numero di lavoratori può essere incrementato a seguito di una maggiore esigenza di manodopera richiesta.

Il sistema effettuerà un calcolo sull'impiego di manodopera familiare rispetto al totale fabbisogno in manodopera dell'azienda.

**Fabbisogno annuo di lavoro dell'azienda**

Ore Anno / Produzione						
	DDS 365/2007	Riduzione 20%	DGR 1337/2013	Effettive	Ore / Anno Trasformazione	Totale Ore
Coltivazioni	1.565	1.252	704	1.557	0	1.557
Allevamenti	226	181	102	226	0	226
<b>Totale</b>	<b>1.791</b>	<b>1.433</b>	<b>806</b>	<b>1.783</b>		
Attività Connesse				127		127
<b>Totale</b>				<b>1.910</b>	<b>0</b>	<b>1.910</b>

**Manodopera Aziendale**

	Giorni / Anno	Totale Ore
Manodopera familiare / Contitolari disponibile	574	4.598
Manodopera Extrafamiliare	222	1.481
<b>Totale</b>	<b>796</b>	<b>6.078</b>

**Riepilogo**

Effettivo Utilizzo Manodopera Familiare/Contitolari (ore)	429
Grado Effettivo di Utilizzo Manodopera Familiare/Contitolari (%)	9

## 4.6 Macchine e Attrezzature

In tale scheda il compilatore dovrà indicare il valore attuale delle macchine determinando un calcolo automatico delle relative quote di ammortamento.

PSR 2014-2020 - Situazione Ante -> Macchine e Attrezzature

Struttura Azienda Situazione Ante Piano Interventi Situazione Post Funzioni Finestra

Azienda Agricola: AZIENDA AGRICOLA - CUA: 9999999999

Dotazione Spese

Tipo Macchina	CV	KW	kCAL	Anno Immatr.	Valore Attuale	Durata Anni Residua	Quota Amm. Annuale
MOTOSEGA	2				100,00	0	0,00
TRATTRICE AGRICOLA	90			2004	20.000,00	0	0,00
ATTREZZATURE CASEARIE					20.000,00	0	0,00
SCOPATRICE A MOTORE	6			2015	3.000,00	9	333,33
<b>TOTALE</b>					<b>43.100,00</b>		<b>333,33</b>

Verranno indicate anche le spese specifiche per la meccanizzazione valorizzando le voci contenute nel menù a tendina fornito dal sistema (valorizzare tutte le voci anche a zero)

PSR 2014-2020 - Situazione Ante -> Macchine e Attrezzature

Struttura Azienda Situazione Ante Piano Interventi Situazione Post Funzioni Finestra

Azienda Agricola: AZIENDA AGRICOLA - CUA: 9999999999

Dotazione Spese

Tipo Spesa	Quantità Usata	Prezzo Unitario	Spesa
GASOLIO ASSEGNATO	30.000,00	0,60	18.000,00
LUBRIFICANTI	1.000,00	2,00	2.000,00
ASSICURAZIONE MACCHINE			2.000,00
MANUTENZIONE MACCHINE			1.000,00
GASOLIO ACQUISTATO	2.000,00	1,20	2.400,00
ALTRE SPESE	1,00	1.000,00	1.000,00
<b>Totale Spese</b>			<b>26.400,00</b>


## 4.7 Capitale Fondiario

EIP 2014-2020

Struttura Azienda **Situazione Ante** Piano Interventi Situazione Post Funzioni Finestra

EIP 2014-2020

- Coltivazioni
- Zootecnia
- Attività Connesse
- Altre Entrate Aziendali
- Manodopera
- Macchine e Attrezzature
- Capitale Fondiario**
  - Suolo
  - Culture
  - Fabbricati
  - Riepilogo
- Spese di Trasformazione/Generali
- Risultati Economici



# Sistema EIP 2014-2020

## Regione Puglia

### Dipartimento Agricoltura Sviluppo Rurale ed Ambientale

**Bando:** TEST -4.1 - Sostegno ad investimenti nelle aziende agricole  
Operazione 4.1.A - Sostegno per investimenti materiali e immateriali finalizzati a migliorare la redditività, la competitività e la sostenibilità delle aziende agricole singole associate

**Si sta trattando l'azienda:** AZIENDA AGRICOLA

**Tipo progetto:** PROGETTO AZIENDALE

**Stato:** AVVIO

[Exit](#) [Call Form](#)

## 4.7.1 Suolo

In tale scheda andrà indicato il valore medio per ettaro del suolo (esclusi terreni investiti in impianti arborei) posseduto dall'azienda (terreni in proprietà) per il calcolo del valore totale del suolo.

PSR 2014-2020 - Situazione Ante-> Capitale Fondiario-> Suolo

Struttura Azienda Situazione Ante Piano Interventi Situazione Post Funzioni Finestra

Azienda Agricola: AZIENDA AGRICOLA - CUA: 9999999999

**Terreni in Proprietà**

	Estensione Mq.	Valore / ha	Valore Totale
SAU	59.588	2.000,00	11.917,60
Incolti e Tare	1.467	2.000,00	293,40
<b>TOTALE</b>			<b>12.211,00</b>

## 4.7.2 Colture

In tale scheda andrà indicato il valore attuale medio per ettaro degli impianti arborei in proprietà.

PSR 2014-2020 - Situazione Ante-> Capitale Fondiario-> Colture

Struttura Azienda Situazione Ante Piano Interventi Situazione Post Funzioni Finestra

Azienda Agricola: AZIENDA AGRICOLA - CUA: 9999999999

**Impianti Arborei in Proprietà**

Specie/Varietà	SAU	Anno Medio di Impianto	Valore Attuale Impianto per Ha	Valore Totale Impianto	Durata Anni Residua	Quota Amm. Annuale
OLIVE DA OLIO	1.660	1969	5.000,00	830,00	23	36,09
OLIVE DA TAVOLA	29	1969	2.000,00	5,80	0	0,00

### 4.7.3 Fabbricati

In tale scheda andranno indicati l'anno di costruzione ed il valore attuale dei fabbricati in proprietà.

Sez. Fog.	Part.	Sub.	Comune	Fabbricato	Dimensione	Anno Costruzione	Valore Attuale	Durata Anni Residua	Quota Ammortamento Annuale
7	00		SAN	STALLE BOVINI DA LATTE O DA CARNE-BUFALINI CON STRUTTURA POF	500	1970	50.000,00	0	0,00
7	00		SAN	LOCALI TRASFORMAZIONE PRODOTTI AGRICOLI CON STRUTTURA POF	100	1980	10.000,00	0	0,00
							<b>Totale</b>	60.000,00	0,00

### 4.7.4 Riepilogo

Il *Riepilogo* sintetizza il valore del capitale fondiario dell'azienda.

Capitale Fondiario	
Terreni	12.211,00
Impianti Arborei	36,09
Fabbricati	0,00
<b>Valore Totale</b>	<b>12.247,09</b>

### 4.8 Spese di Trasformazione/Generali

In tale scheda andranno indicate le spese di trasformazione/lavorazione dei prodotti agricoli e zootecnici e le spese fondiari e generali.



## 4.9 Risultati Economici

In tale scheda si evidenzia in automatico il risultato economico aziendale ante investimento con la determinazione del Margine Lordo dato dalla differenza tra i Ricavi (come di seguito specificati) e i Costi Variabili (come di seguito specificati).

RICAVI:

COLTIVAZIONI (Produzioni agricole vendibili, Prodotti agricoli trasformati), ALLEVAMENTI (Utile Lordo di stalla, Produzioni zootecniche vendibili, Prodotti zootecnici trasformati), ATTIVITA' CONNESSE (Ricavi da agriturismo, Ricavi da altre attività connesse) ALTRE ENTRATE (PAC/Biologico/Aiuti Comunitari)

COSTI VARIABILI:

SPESE SPECIFICHE PER COLTURE (Fertilizzanti, Sementi e Piantine, Difesa, Noleggi Passivi, Energia Elettrica, Altre Spese), SPESE SPECIFICHE PER ALLEVAMENTI (Noleggi Passivi, Lettimi, Spese Sanitarie E Veterinarie, Altre Spese, Alimentazione Bestiame, Acqua, Energia Elettrica, Combustibili), SPESE PER MECCANIZZAZIONE (Lubrificanti, Gasolio Acquistato, Manutenzione Macchine, Assicurazione Macchine, Gasolio Assegnato), SPESE PER TRASFORMAZIONE PRODOTTI AGRICOLI COMPRESA ENERGIA ELETTRICA, SPESE PER TRASFORMAZIONE PRODOTTI ZOOTECNICI COMPRESA ENERGIA ELETTRICA, SPESE PER ATTIVITA' CONNESSE COMPRESA ENERGIA ELETTRICA, SPESE E ONERI SOCIALI MANODOPERA (solo per Manodopera extrafamiliare).

PSR 2014-2020 - Situazione Ante -> Risultati Economici																	
Struttura Azienda	Situazione Ante																
Piano Interventi	Situazione Post																
Funzioni	Finestra																
Azienda Agricola: AZIENDA AGRICOLA - CUA: 99999999999																	
Risultati Economici   Produzione Standard																	
<table border="1"> <thead> <tr> <th colspan="2">Ricavi</th> </tr> </thead> <tbody> <tr> <td>Coltivazioni</td> <td>52.400,00</td> </tr> <tr> <td>Allevamenti</td> <td>214.185,00</td> </tr> <tr> <td>Attività Connesse</td> <td>37.000,00</td> </tr> <tr> <td>Altre Entrate Aziendali</td> <td>20.000,00</td> </tr> <tr> <td><b>TOTALE</b></td> <td><b>323.585,00</b></td> </tr> </tbody> </table>		Ricavi		Coltivazioni	52.400,00	Allevamenti	214.185,00	Attività Connesse	37.000,00	Altre Entrate Aziendali	20.000,00	<b>TOTALE</b>	<b>323.585,00</b>				
Ricavi																	
Coltivazioni	52.400,00																
Allevamenti	214.185,00																
Attività Connesse	37.000,00																
Altre Entrate Aziendali	20.000,00																
<b>TOTALE</b>	<b>323.585,00</b>																
<table border="1"> <thead> <tr> <th colspan="2">Costi</th> </tr> </thead> <tbody> <tr> <td>Spese Specifiche per Colture</td> <td>1.690,00</td> </tr> <tr> <td>Spese Specifiche per Allevamenti</td> <td>19.750,00</td> </tr> <tr> <td>Spese per la Meccanizzazione</td> <td>26.400,00</td> </tr> <tr> <td>Spese per la Trasformazione</td> <td>14.700,00</td> </tr> <tr> <td>Spese e Oneri Sociali Manodopera</td> <td>210.000,00</td> </tr> <tr> <td>Spese Attività Connesse</td> <td>21.500,00</td> </tr> <tr> <td><b>TOTALE</b></td> <td><b>294.040,00</b></td> </tr> </tbody> </table>		Costi		Spese Specifiche per Colture	1.690,00	Spese Specifiche per Allevamenti	19.750,00	Spese per la Meccanizzazione	26.400,00	Spese per la Trasformazione	14.700,00	Spese e Oneri Sociali Manodopera	210.000,00	Spese Attività Connesse	21.500,00	<b>TOTALE</b>	<b>294.040,00</b>
Costi																	
Spese Specifiche per Colture	1.690,00																
Spese Specifiche per Allevamenti	19.750,00																
Spese per la Meccanizzazione	26.400,00																
Spese per la Trasformazione	14.700,00																
Spese e Oneri Sociali Manodopera	210.000,00																
Spese Attività Connesse	21.500,00																
<b>TOTALE</b>	<b>294.040,00</b>																
<table border="1"> <thead> <tr> <th colspan="2">Ammortamenti ed Accantonamenti</th> </tr> </thead> <tbody> <tr> <td>Quote di Ammortamento</td> <td>369,42</td> </tr> <tr> <td>Spese Fondiarie e Generali</td> <td>13.000,00</td> </tr> <tr> <td><b>TOTALE</b></td> <td><b>13.369,42</b></td> </tr> </tbody> </table>		Ammortamenti ed Accantonamenti		Quote di Ammortamento	369,42	Spese Fondiarie e Generali	13.000,00	<b>TOTALE</b>	<b>13.369,42</b>								
Ammortamenti ed Accantonamenti																	
Quote di Ammortamento	369,42																
Spese Fondiarie e Generali	13.000,00																
<b>TOTALE</b>	<b>13.369,42</b>																
<table border="1"> <thead> <tr> <th colspan="2">Margine Lordo</th> </tr> </thead> <tbody> <tr> <td></td> <td>52.400,00</td> </tr> <tr> <td></td> <td>214.185,00</td> </tr> <tr> <td></td> <td>37.000,00</td> </tr> <tr> <td></td> <td>20.000,00</td> </tr> <tr> <td><b>TOTALE</b></td> <td><b>323.585,00</b></td> </tr> </tbody> </table>		Margine Lordo			52.400,00		214.185,00		37.000,00		20.000,00	<b>TOTALE</b>	<b>323.585,00</b>				
Margine Lordo																	
	52.400,00																
	214.185,00																
	37.000,00																
	20.000,00																
<b>TOTALE</b>	<b>323.585,00</b>																
<table border="1"> <thead> <tr> <th colspan="2">Margine Lordo</th> </tr> </thead> <tbody> <tr> <td></td> <td>1.690,00</td> </tr> <tr> <td></td> <td>19.750,00</td> </tr> <tr> <td></td> <td>25.400,00</td> </tr> <tr> <td></td> <td>14.700,00</td> </tr> <tr> <td></td> <td>150.000,00</td> </tr> <tr> <td></td> <td>21.500,00</td> </tr> <tr> <td><b>TOTALE</b></td> <td><b>233.040,00</b></td> </tr> </tbody> </table>		Margine Lordo			1.690,00		19.750,00		25.400,00		14.700,00		150.000,00		21.500,00	<b>TOTALE</b>	<b>233.040,00</b>
Margine Lordo																	
	1.690,00																
	19.750,00																
	25.400,00																
	14.700,00																
	150.000,00																
	21.500,00																
<b>TOTALE</b>	<b>233.040,00</b>																
<table border="1"> <thead> <tr> <th colspan="2">Reddito Operativo</th> </tr> </thead> <tbody> <tr> <td>Reddito Operativo</td> <td>16.175,58</td> </tr> <tr> <td><b>Margine Lordo</b></td> <td><b>90.545,00</b></td> </tr> </tbody> </table>		Reddito Operativo		Reddito Operativo	16.175,58	<b>Margine Lordo</b>	<b>90.545,00</b>										
Reddito Operativo																	
Reddito Operativo	16.175,58																
<b>Margine Lordo</b>	<b>90.545,00</b>																
<input type="button" value="Annulla POST"/>																	

Nella sottosezione *Produzioni Standard* viene evidenziato il valore in euro delle stesse come da situazione ante investimenti.



Risultati Economici		Produzione Standard				
Culture						
Varietà	SAU (Mq.)	Produzione Generica	Produzione Protetta	Produzione Qualità	€	
COLTIVAZIONI ARBOREE SPECIALIZZATE - VARIETA' NON DISPONIBILE	11.690	1.781,26	0,00	0,00	1.781,26	
MANUFATTI - 880-995-000	662	0,00	0,00	0,00	0,00	
MELO - LIMONE	1.516	1.181,32	0,00	0,00	1.181,32	
OLIVE DA OLIO - AGOGIA	25.793	5.375,80	0,00	0,00	5.375,80	
OLIVE DA OLIO - CORATINA	146.083	30.446,76	0,00	0,00	30.446,76	
PASCOLO POLIFITA (TIPO ALPEGGI) - PASCOLO MAGRO NON AVVICENDATO PER ALMENO 5 ANNI -	20.734	247,75	0,00	0,00	247,75	
PASCOLO POLIFITA (TIPO ALPEGGI) CON ROCCIA AFFIORANTE TARA 20% - PASCOLO MAGRO NON	8.576	102,47	0,00	0,00	102,47	
SERRE FISSE - 040-997-000	50.022	203.415,81	0,00	0,00	203.415,81	
SUPERFICI SEMINABILI - COLTURE DA DEFINIRE - VARIETA' NON DISPONIBILE	44.266	2.742,84	64,82	0,00	2.807,66	
USO NON AGRICOLO - ALTRO - VARIETA' NON DISPONIBILE	505	0,00	0,00	0,00	0,00	
USO NON AGRICOLO - FABBRICATI (AREE OCCUPATE DA FABBRICATI, GIARDINI ORNAMENTALI, CORTILI,	38.396	0,00	0,00	0,00	0,00	
USO NON AGRICOLO - TARE - 840-780-000	1.092	525,03	0,00	0,00	525,03	
USO NON SPECIFICATO	9.460	0,00	0,00	0,00	0,00	
UVA DA MENSA - BARESANA B.	9.302	10.342,77	0,00	0,00	10.342,77	
<b>TOTALI</b>	<b>484.030</b>	<b>758.866,46</b>	<b>64,82</b>	<b>0,00</b>	<b>758.931,28</b>	

Zootecnia		Numero Capi	€
Specie / Razza			
BOVINI DA 1 A 2 ANNI DA ALLEVAMENTO - FEMMINE - BRUNA ALPINA ( N.CAPI = 1 )		10	3.140,70
EQUINI CON ETA SUPERIORE A 6 MESI - ( N.CAPI = 1 )		5	3.309,75
OVINI - FATTRICI - ALTAMURANA ( N.CAPI = 1 )		2	471,02
OVINI - FATTRICI - LATAUCA ( N.CAPI = 1 )		5	1.177,55
<b>TOTALI</b>		<b>22</b>	<b>8.099,02</b>

**TOTALE 767.030,30**

## 5 Piano Interventi

EIP 2014-2020

Struttura Azienda Situazione Ante **Piano Interventi** Situazione Post Funzioni E finestra

EIP 2014-2020

Misura 4.1.A

Riepilogo Investimenti

# Sistema

# EIP 2014-2020

## Regione Puglia

### Dipartimento Agricoltura Sviluppo Rurale ed Ambientale

**Bando:** TEST -4.1 - Sostegno ad investimenti nelle aziende agricole  
Operazione 4.1.A - Sostegno per investimenti materiali e immateriali finalizzati a migliorare la redditività, la competitività e la sostenibilità delle aziende agricole singole associate

**Si sta trattando l'azienda:** AZIENDA AGRICOLA

**Tipo progetto:** PROGETTO AZIENDALE

**Stato:** AVVIO

Exit

Call Form

### 5.1 Operazione 4.1.A

Tale scheda permette di identificare, nel menù a tendina proposto dal sistema, le tipologie di investimenti ammissibili per la Operazione 4.1.A e tra le quali il compilatore può scegliere.

Qualsiasi nuovo investimento prevede la valorizzazione della corrispondente produzione realizzata nel comparto specifico. Se tale produzione è ottenuta a seguito dell'investimento, occorre valorizzare la produzione relativa nella sezione Coltivazioni (par. 6.1.1) per poi inserire la tipologia di investimento progettato. Per esempio: se l'investimento riguarda la realizzazione di un fabbricato zootecnico ed in ante non c'è nessuna attività e produzione zootecnica, il primo passo consiste nel valorizzare, nella sezione 6.2 Zootecnia, tutti i dati relativi alla consistenza zootecnica ed alle relative produzioni/trasformazioni; dopodiché inserire, nella sezione 5.1.3 Fabbricati e manufatti, la realizzazione del nuovo fabbricato zootecnico.

### 5.1.1 Acquisto Terreni

L'acquisto terreno può riguardare una o più particelle già presenti nel fascicolo aziendale condotte in affitto o altra forma oppure una o più particelle nuove, non presenti nel fascicolo aziendale.

Nel primo caso, nella sottosezione Dettaglio Superficie, si evidenzierà la/e particella/e oggetto dell'acquisto e si modificherà il tipo di conduzione selezionando PROPRIETA' O COMPROPRIETA'.

Nel secondo caso, nella sottosezione Dettaglio Superficie, si deve inserire un nuovo record attraverso il comando *Inserisci record* sulla barra laterale dei comandi. Se tale/i particella/e inserita/e appartengono ad un fascicolo aziendale AGEA, i dati identificativi saranno caricati in automatico (Foglio, Particella Provincia; Comune, Superficie catastale, Superficie condotta, Tipo conduzione, Tipologia di Aree PSR E Vincoli ambientali). Altrimenti dovranno essere inseriti dal tecnico compilatore.

Se tale/i particella/e è/sono irrigua/e occorre inserire la/e fonte/i irrigue agendo sul tasto di comando Fonti Irrigue Nuove Particelle presente nel box sottostante. Il sistema classificherà in automatico lo stato del corpo idrico di riferimento (buono o non buono in relazione alla quantità di acqua).

PSR 2014-2020 - Piano Interventi -> Misura 4.1.A -> Acquisto Terreni

Struttura Azienda Situazione Ante Piano Interventi Situazione Post Funzioni Einestra

Azienda Agricola: AZIENDA AGRICOLA - CUA: 9999999999

Dettaglio Superficie Repliego

Sez	Fg	Particella Sub	Prov. Comune	AGEA	Sup.		Tipo Condizione	Stato Corpo Idrico	Sup. Irrigabile	Sup. Irrigata	Acquistata
					Catastale	Condotta					
16	00	01	LE SAN		4.496	1.800	ALTRA FORMA		0		
7	00	01	LE SAN		2.160	2.000	PROPRIETÀ O COMPROPRIET		0		
7	00	01	LE SAN		1.230	1.100	PROPRIETÀ O COMPROPRIET		0		
8	00	01	LE SAN		10.830	10.816	AFFITTO		0		
8	00	01	LE SAN		1.866	1.800	PROPRIETÀ O COMPROPRIET		0		
8	00	01	LE SAN		4.450	4.400	PROPRIETÀ O COMPROPRIET		0		
8	00	01	LE SAN		924	900	PROPRIETÀ O COMPROPRIET		0		
15	00	01	LE SAN		15.750	15.590	AFFITTO		0		
7	00	01	LE POG		33.016	33.111	AFFITTO		0		
8	00	01	LE SAN		2.400	2.258	AFFITTO	NON BUONO	2.258	2.258	
7	00	01	LE SAN		1.405	1.379	PROPRIETÀ O COMPROPRIET		0		
10	00	01	LE SAN		13.530	13.275	AFFITTO		0		
7	00	01	LE SAN		2.060	2.063	PROPRIETÀ O COMPROPRIET		0		
7	00	01	LE SAN		1.456	1.460	AFFITTO		0		
7	00	01	LE SAN		25.260	25.148	PROPRIETÀ O COMPROPRIET		0		
1	00	01	LE SAN		4.900	4.796	AFFITTO		0		
8	00	01	LE SAN		9.380	9.906	AFFITTO		0		
7	00	01	LE SAN		11.888	11.975	AFFITTO		0		
8	00	01	LE SAN		32.583	32.583	AFFITTO		0		
8	00	01	LE SAN		15.000	15.000	PROPRIETÀ O COMPROPRIET/BUONO		15.000	15.000	
<b>Totali</b>					<b>221.704</b>	<b>212.625</b>					

Fonti Irrigue Nuove Particelle

Tipologia Area e Vincoli

PSR  
AREE RURALI INTERMEDIE

Zona Svantaggiata

PSR 2014-2020 - Piano Interventi -> Misura 4.1.A -> Acquisto Terreni

Struttura Azienda Situazione Ante Piano Interventi Situazione Post Funzioni Einestra

Azienda Agricola: AZIENDA AGRICOLA - CUA: 9999999999

Dettaglio Superficie Repliego

Sez	Fg	Particella Sub	Prov. Comune	AGEA	Sup.		Tipo Condizione	Stato Corpo Idrico	Sup. Irrigabile	Sup. Irrigata	Acquistata
					Catastale	Condotta					
16	00	01	LE SAN		4.496	1.800	ALTRA FORMA		0		
7	00	01	LE SAN		2.160	2.000	PROPRIETÀ O COMPROPRIET		0		
7	00	01	LE SAN		1.230	1.100	PROPRIETÀ O COMPROPRIET		0		
8	00	01	LE SAN		10.830	10.816	AFFITTO		0		
8	00	01	LE SAN		1.866	1.800	PROPRIETÀ O COMPROPRIET		0		
8	00	01	LE SAN		4.450	4.400	PROPRIETÀ O COMPROPRIET		0		
8	00	01	LE SAN		924	900	PROPRIETÀ O COMPROPRIET		0		
15	00	01	LE SAN		15.750	15.590	AFFITTO		0		
7	00	01	LE POG		33.016	33.111	AFFITTO		0		
8	00	01	LE SAN		2.400	2.258	AFFITTO	NON BUONO	2.258	2.258	
7	00	01	LE SAN		1.405	1.379	PROPRIETÀ O COMPROPRIET		0		
10	00	01	LE SAN		13.530	13.275	AFFITTO		0		
7	00	01	LE SAN		2.060	2.063	PROPRIETÀ O COMPROPRIET		0		
7	00	01	LE SAN		1.456	1.460	AFFITTO		0		
7	00	01	LE SAN		25.260	25.148	PROPRIETÀ O COMPROPRIET		0		
1	00	01	LE SAN		4.900	4.796	AFFITTO		0		
8	00	01	LE SAN		9.380	9.906	AFFITTO		0		
7	00	01	LE SAN		11.888	11.975	AFFITTO		0		
8	00	01	LE SAN		32.583	32.583	AFFITTO		0		
8	00	01	LE SAN		15.000	15.000	PROPRIETÀ O COMPROPRIET/BUONO		15.000	15.000	
<b>Totali</b>					<b>221.704</b>	<b>212.625</b>					

Fonti Irrigue Nuove Particelle

Tipologia Area e Vincoli

PSR  
AREE RURALI INTERMEDIE

Zona Svantaggiata

PSR 2014-2020 - Piano Interventi -> Misura 4.1.A -> Acquisto Terreni

Struttura Azienda Situazione Ante Piano Interventi Situazione Post Funzioni Finestra

Azienda Agricola: AZIENDA AGRICOLA - CUA: 9999999999

### Fonti irrigue

Fonte	Impianto	Denominazione/Nome Proprietario
POZZO AZIENDALE (FALDA PROFONDA/FREATICA)		
Autorizzazione Emungimento Pozzo <b>CONCESSIONE POZZO</b>		
N.ro	Rilasciata il dall' Uff. Preposto di	Prov. Scadenza il
111	10/10/2014 LECCE	LE 10/10/2019
Sup. Autoriz./Irrigata	Volume Emungimento/Prelievo	
2.258	20.000	
Ubicazione Sez.Fg Particella Sub Comune 8 00 00 SAN		
Prov. Sup.Catastale	Stato Corpo Idrico	
LE	2.400 NON BUONO	

Fonte	Impianto	Denominazione/Nome Proprietario
IMPIANTO IRRIGUO COLLETTIVO PUBBLICO: INVASO	CONSORZIO DI BONIFICA CENTRO SUD PUGLIA - EX TERRE D'APULIA (BA)	
Autorizzazione Emungimento Pozzo N.ro Rilasciata il dall' Uff. Preposto di Sup. Autoriz./Irrigata Volume Emungimento/Prelievo 15.000 150.000		
Ubicazione Sez.Fg Particella Sub Comune Prov. Sup.Catastale Stato Corpo Idrico BUONO		

### Superfici irrigate

COME DA DECRETO DI CONCESSIONE NR. 111 DEL 10/10/2014 LECCE (LE)

Sez.	Foglio	Sub.	Part.	Prov.	Comune	Sup. Irrigata Particella	Sup. Autoriz.	Metodo Irriguo Utilizzato
8	001	00		LE	SAN	2.258	2.258	3,16 IRRIGAZIONE A GOCCIA CON EROGATORI AVENTI COEFFICIENTE DI VARIAZIONE DELLA PORTATA
						Totale	2.258,00	

Nella sottosezione *Riepilogo* compariranno la/e particella/e acquistata/e alla/e quale/i andrà attribuito il valore di acquisto e la data del preliminare di vendita o atto di acquisto

PSR 2014-2020 - Piano Interventi -> Misura 4.1.A -> Acquisto Terreni

Struttura Azienda Situazione Ante Piano Interventi Situazione Post Funzioni Finestra

Azienda Agricola: AZIENDA AGRICOLA - CUA: 9999999999

Dettaglio Superficie Riepilogo

Tipologia di Investimento	Volume Investimenti	Data Preliminare Vendita
ACQUISTO TERRENI AGRICOLI - FOGLIO:8 - PARTICELLA:12 - COMUNE: MQ.	15.000,00	
	20.000,00	10/03/2017

## 5.1.2 Impianti Arborei e Irrigui

Gli investimenti in Impianti Arborei e Irrigui vengono codificati partendo dalla situazione della Superficie Agricola Utilizzata individuando il comparto produttivo e la/e particella/e su cui si interviene.

Nel primo esempio si prevede la realizzazione di un impianto arboreo. Nel secondo esempio l'ammodernamento della rete irrigua. Nel caso di investimento indirizzato alla realizzazione di un nuovo impianto d'irrigazione occorre selezionare l'intervento scegliendo la voce "Realizzazione reti distributive".

La spesa relativa alla realizzazione dell'impianto arboreo non deve comprendere quella relativa all'impianto irriguo che deve essere valorizzato nell'apposita sezione.

### Esempio n.1

PSR 2014-2020 - Piano Interventi-> Misura 4.1.A-> Impianti Arborei e Irrigui

Struttura Azienda Situazione Ante Piano Interventi Situazione Post Funzioni Finestra

Azienda Agricola: AZIENDA AGRICOLA - CUA: 9999999999

Superficie Agricola Utilizzata Riepilogo Riepilogo per Particella

Comparto Produttivo

- Bosco
- Floricoltura
- Frutticoltura**
- Olivicolo
- Orticoli
- Pascolo
- Seminativi

Interventi sulle reti irrigue funzionali alla razionalizzazione dei consumi idrici  
Realizzazione di Infitimento o nuovi Impianti

Dettaglio Superficie Agricola Utilizzata

Sez.Fog.	Part.	Sub.	Prodotto	Varietà	Investimento	Coltura Proletta	Superficie Utilizzata	Anno Imp.	Stato C. Idrico	Inv. Rete Irrigua	Metodo Irriguo	Superficie Inv. Irrigazione
10	00...		OLIVE DA TAVOLA FRUTTICOLO	ASCOLANA		<input type="checkbox"/>	61	1980		<input type="checkbox"/>		
						Sup. Prot.				N.ro Pianta	7	
7	00		OLIVE DA TAVOLA FRUTTICOLO	ASCOLANA		<input type="checkbox"/>	29	1980		<input type="checkbox"/>		
						Sup. Prot.				N.ro Pianta	5	
7	00		OLIVE DA TAVOLA FRUTTICOLO	ASCOLANA		<input type="checkbox"/>	16	1980		<input type="checkbox"/>		
						Sup. Prot.				N.ro Pianta	3	
7	00		OLIVE DA TAVOLA FRUTTICOLO	ASCOLANA		<input type="checkbox"/>	158	1980		<input type="checkbox"/>		
						Sup. Prot.				N.ro Pianta	5	
8	000		ARANCIO FRUTTICOLO	TAROCCO	Realizzazione impianti di colture arboree o	<input type="checkbox"/>	8.000	2017	BUONO	<input type="checkbox"/>	2.8 Impianti microirrigui con erogatori con	
						Sup. Prot.				N.ro Pianta	200	
						Sup. Prot.				N.ro Pianta		
						Sup. Prot.				N.ro Pianta		
						Sup. Prot.				N.ro Pianta		
						Sup. Prot.				N.ro Pianta		
						Sup. Prot.				N.ro Pianta		

## Esempio n.2

PSR 2014-2020 - Piano Interventi-> Misura 4.1.A-> Impianti Arborei e Irrigui

Struttura Azienda Situazione Ante Piano Interventi Situazione Post Funzioni Eimestra

Azienda Agricola: AZIENDA AGRICOLA - CUA: 9999999999

Superficie Agricola Utilizzata Riepilogo Riepilogo per Particella

Comparto Produttivo

- Bosco
- Floricoltura
- Frutticoltura
- Olivicolo
- Orticoli**
- Pascolo
- Seminativi

Interventi sulle reti irrigue funzionali alla razionalizzazione dei consumi idrici

Dettaglio Superficie Agricola Utilizzata

Sez.	Fog.	Part.	Sub.	Prodotto	Varietà	Investimento	Coltura Protetta	Superficie Utilizzata	Anno Imp.	Stato C. Idrico	Qt.à Irrigua	Inv. Rete Irrigua	Metodo Irriguo	Superficie Inv. Irrigazione
8	00012			POMODORINO DA MENSA	CILIEGINO CARMINIO		<input type="checkbox"/>	7.000		BUONO	<input checked="" type="checkbox"/>		3,16 Irrigazione a goccia con erogatori	7.000
SAN														
		7		ERBAIO MISTO	VARIETA DA DEFINIRE		<input type="checkbox"/>	23.804			<input type="checkbox"/>			
POG														
		7		ERBAIO MISTO	VARIETA DA DEFINIRE		<input type="checkbox"/>	22.705			<input type="checkbox"/>			
SAN														
		15		ERBAIO DI LEGUMINOSE	VARIETA DA DEFINIRE		<input type="checkbox"/>	15.400			<input type="checkbox"/>			
SAN														
		7		ERBAIO DI LEGUMINOSE	VARIETA DA DEFINIRE		<input type="checkbox"/>	1.041			<input type="checkbox"/>			
SAN														
		10		ERBAIO DI LEGUMINOSE	VARIETA DA DEFINIRE		<input type="checkbox"/>	13.214			<input type="checkbox"/>			
SAN														
		7		ERBAIO DI LEGUMINOSE	VARIETA DA DEFINIRE		<input type="checkbox"/>	1.727			<input type="checkbox"/>			
SAN														
		7		ERBAIO DI LEGUMINOSE	VARIETA DA DEFINIRE		<input type="checkbox"/>	895			<input type="checkbox"/>			
SANARICA														
		16		ERBAIO DI LEGUMINOSE	VARIETA DA DEFINIRE		<input type="checkbox"/>	1.800			<input type="checkbox"/>			
SAN														

Nella sottosezione *Riepilogo* si ha evidenza di tutti gli investimenti previsti, del volume complessivo e delle spese generali connesse.

Nella sottosezione *Riepilogo per Particella* si ha evidenza di tutti gli investimenti previsti per ogni singola particella.

PSR 2014-2020 - Piano Interventi-> Misura 4.1.A-> Impianti Arborei e Irrigui

Struttura Azienda Situazione Ante Piano Interventi Situazione Post Funzioni Eimestra

Azienda Agricola: AZIENDA AGRICOLA - CUA: 9999999999

Superficie Agricola Utilizzata Riepilogo Riepilogo per Particella

Comuni/Particelle

- POG
  - Foglio: 7 Particella: 0
- SAN
  - Foglio: 1 Particella: 000
  - Foglio: 10 Particella: 00
  - Foglio: 15 Particella: 00
  - Foglio: 16 Particella: 00
  - Foglio: 7 Particella: 000
  - Foglio: 7 Particella: 00
  - Foglio: 7 Particella: 00
  - Foglio: 7 Particella: 00
  - Foglio: 7 Particella: 00
  - Foglio: 7 Particella: 00
  - Foglio: 7 Particella: 00
  - Foglio: 8 Particella: 00012**
  - Foglio: 8 Particella: 00
  - Foglio: 8 Particella: 00
  - Foglio: 8 Particella: 00
  - Foglio: 8 Particella: 00
  - Foglio: 8 Particella: 00
  - Foglio: 8 Particella: 00
  - Foglio: 8 Particella: 00
  - Foglio: 8 Particella: 00

Superficie Agricola Totale

Superficie Condotta	Irrigabile	Superficie Irrigabile	Superficie Irrigata	Fonte Irrigua	Stato Corpo Idrico
15.000	<input type="checkbox"/>	15.000	15.000	IMPIANTO IRRIGUO COLLETTIVO PUBBLICO: INVAE	BUONO

Superficie Agricola Utilizzata

Comparto	Superficie Utilizzata	Macrouso	Prodotto	Varietà	Numero Pianta	Coltura Protetta	Superficie Protetta	Investimento Arbo. / Irr.
ORTICOLO	7.000	SUPERFICI SEMINABILI	POMODORINO DA MENSA	CILIEGINO CARMINIO		<input type="checkbox"/>		<input checked="" type="checkbox"/>
Impianto								
FRUTTICOLO	8.000	AGRUMI	ARANCIO	TAROCCO	200	<input type="checkbox"/>		<input checked="" type="checkbox"/>
Impianto 2017								
Impianto								
Impianto								
Impianto								
Impianto								
Impianto								
Impianto								
Impianto								
Impianto								
Impianto								
Impianto								
Impianto								
Impianto								
Impianto								
Impianto								
Impianto								
Impianto								
Impianto								
Impianto								
Impianto								

15.000

### 5.1.3 Fabbricati e manufatti

In tale sezione sono riportate tutte le particelle che, sul fascicolo aziendale, hanno quale descrizione "Occupazione del suolo: Uso non agricolo" (es.: tare, fabbricati) e sulle quali è consentito un intervento di miglioramento aziendale.

Se tra gli interventi previsti vi è la realizzazione ex-novo di fabbricati ad uso produttivo (es. stalle, magazzini deposito macchine, serre, ecc.) su superfici risultanti in "ante" come SAU, il compilatore deve intervenire nella sezione Superficie Agricola Utilizzata (Interventi Arborei ed Irrigui) individuando quale particella e quanta della sua superficie sarà interessata dall'investimento. Riducendo la Superficie Utilizzata della particella, la restante superficie viene considerata "occupabile" da manufatti ed immobili da indicare nella successiva sezione Fabbricati e manufatti.

Nel caso l'investimento riguardi la costruzione di nuove serre occorre contrassegnare con un segno di spunta la definizione di dettaglio "Coltura protetta": nel campo "Sup. Prot." andrà inserita la superficie della particella che interesserà la costruenda serra e che potrà essere coincidente o inferiore all'intera superficie della particella.

Interventi sulle reti irrigue funzionali alla razionalizzazione dei consumi idrici

Dettaglio Superficie Agricola Utilizzata

Sez.Fog.	Part.	Sub.	Prodotto	Varietà	Investimento	Coltura Protetta	Superficie Utilizzata	Anno Imp.	Stato C. Idrico	Qt.à Irrigua	Inv. Rete Irrigua Metodo Irriguo	Superficie Inv. Irrigazione
8	00012		POMODORINO DA MENSA ORTICOLO	CILIEGINO CARMINIO		<input type="checkbox"/>	7.000		BUONO	<input checked="" type="checkbox"/>	3.16 Irrigazione a goccia con erogatori	7.000
7			ERBAIO MISTO ORTICOLO	VARIETA DA DEFINIRE		<input type="checkbox"/>	23.804			<input type="checkbox"/>		
7			ERBAIO MISTO ORTICOLO	VARIETA DA DEFINIRE		<input type="checkbox"/>	22.705			<input type="checkbox"/>		
15			ERBAIO DI LEGUMINOSE ORTICOLO	VARIETA DA DEFINIRE		<input type="checkbox"/>	15.400			<input type="checkbox"/>		
7			ERBAIO DI LEGUMINOSE ORTICOLO	VARIETA DA DEFINIRE		<input type="checkbox"/>	1.041			<input type="checkbox"/>		
10			ERBAIO DI LEGUMINOSE ORTICOLO	VARIETA DA DEFINIRE		<input type="checkbox"/>	13.214			<input type="checkbox"/>		
7			ERBAIO DI LEGUMINOSE ORTICOLO	VARIETA DA DEFINIRE		<input type="checkbox"/>	1.727			<input type="checkbox"/>		
7			ERBAIO DI LEGUMINOSE ORTICOLO	VARIETA DA DEFINIRE		<input type="checkbox"/>	895			<input type="checkbox"/>		
16			ERBAIO DI LEGUMINOSE ORTICOLO	VARIETA DA DEFINIRE		<input type="checkbox"/>	1.800			<input type="checkbox"/>		

PSR 2014-2020 - Piano Interventi-> Misura 4.1.A-> Impianti Arborei e Irrigui

Struttura Azienda Situazione Ante Piano Interventi Situazione Post Funzioni E finestra

Azienda Agricola: AZIENDA AGRICOLA - CUA: 9999999999

Superficie Agricola Utilizzata Riepilogo Riepilogo per Particella

Comparto Produttivo

- Bosco
- Floricoltura
- Frutticoltura
- Olivicolo
- Orticoli**
- Pascolo
- Seminativi

Interventi sulle reti irrigue funzionali alla razionalizzazione dei consumi idrici

Dettaglio Superficie Agricola Utilizzata

Sez. Fog.	Part.	Sub.	Prodotto	Varietà	Investimento	Coltura Protetta	Superficie Utilizzata	Anno Impe.	Stato C. Idrico	Qt.à Irrigua	Inv. Rete Irrigua Metodo Irriguo	Superficie Inv. Irrigazione
8	00012		POMODORINO DA MENSA	CILIEGINO CARMINIO			7.000		BUONO		3.16 Irrigazione a goccia con erogatori	7.000
7			ERBAIO MISTO	VARIETA DA DEFINIRE			23.804			0		
7			ERBAIO MISTO	VARIETA DA DEFINIRE			22.705			0		
15			ERBAIO DI LEGUMINOSE	VARIETA DA DEFINIRE			15.400			0		
7			ERBAIO DI LEGUMINOSE	VARIETA DA DEFINIRE			1.041			0		
10			ERBAIO DI LEGUMINOSE	VARIETA DA DEFINIRE			13.214			0		
7			ERBAIO DI LEGUMINOSE	VARIETA DA DEFINIRE			1.727			0		
7			ERBAIO DI LEGUMINOSE	VARIETA DA DEFINIRE			895			0		
16			ERBAIO DI LEGUMINOSE	VARIETA DA DEFINIRE			1.800			0		

Gli investimenti su Fabbricati e Manufatti vengono codificati individuando il foglio e la particella su cui intervenire, il tipo di fabbricato oggetto dell'intervento, il comparto di riferimento e la tipologia di investimento. Va indicata anche la superficie coperta e scoperta e la superficie interessata dall'intervento.

PSR 2014-2020 - Piano Interventi-> Misura 4.1.A-> Fabbricati e manufatti

Struttura Azienda Situazione Ante Piano Interventi Situazione Post Funzioni E finestra

Azienda Agricola: AZIENDA AGRICOLA - CUA: 9999999999

Fabbricati Riepilogo

Fabbricati e Manufatti

Sez.	Fog.	Part.	Sub.	Prov.	Tipo Fabbricato	Comparto	Investimento	Sup. Coperta	Sup. Scoperta	Sup. Interessata (mq.)
SAN	8	00000	LE		Caseifici con struttura portante in c.a. o prefabbricati	ZOOTECNICA DA LATTE	Ammodernamento di fabbricati rurali da utilizzare per produzione	MQ 200	0	200
SAN	7		LE		Locali trasformazione prodotti agricoli con struttura portante in muratura			MQ 100	0	
SAN	7		LE		Stalle bovini da latte o da carne-bufalini con struttura portante in c.a. o prefabbricati			MQ 500	0	
SAN	7		LE		Locali pluriuso per agriturismo			MQ 700	0	
SAN	7		LE		Locali conservazione prodotti agricoli con struttura portante in muratura			MQ 100	0	



Nella sottosezione *Riepilogo* si evidenzieranno gli investimenti in fabbricati precedentemente inseriti ai quali vanno correlati i prodotti agricoli o di allevamento per quella tipologia di fabbricato. Se il fabbricato è collegato a tutti i prodotti di quel comparto si può digitare il tasto “Carica tutti i prodotti del comparto” per correlare tutti i prodotti a quel fabbricato.

The screenshot displays the 'Riepilogo' (Summary) section of the investment management software. It is divided into two main parts: 'Investimenti' (Investments) and 'Prodotto correlato al Fabbricato' (Product related to the building).

**Investimenti**

Comparto	Tipologia di Investimento	Volume Investimenti IVA Esclusa	Spese Generali %	Importo
ZOOTECNICA DA LATTE	AMMODERNAMENTO DI FABBRICATI RURALI DA UTILIZZARE PER PRODUZIONE IN FILIERA CORTA - CASEIFICI CON STRUTTURA PORTANTE IN C.A. O PREFABBRICATO - FOGLIO:8 PARTICELLA:00013	10.000,00	6,00	600,00
TOTALE		10.000,00		600,00
			Totale Generale	10.600,00

**Prodotto correlato al Fabbricato**

Fabbricato: CASEIFICI CON STRUTTURA PORTANTE IN C.A. O PREFABBRICATO

Prodotto

Carica Tutti i Prodotti del Comparto

Latte - Bovini

### 5.1.4 Macchine e Attrezzature

Gli investimenti su Macchine ed Attrezzature vengono codificati individuando la tipologia della macchina e/o attrezzatura che si vuole acquistare.

Ogni macchina/attrezzatura deve essere inserita come investimento all’interno di uno specifico comparto. In caso di macchina/attrezzatura specializzata (es.: scuotitore di olive) è automatica l’attribuzione di tale investimento al comparto specifico. Nel caso di macchine operatrici generiche (es.: trattrice) si deve attribuire l’investimento al comparto con SAU aziendale prevalente.

Comparto / Macchine		MACCHINE ATTREZZATURE E IMPIANTI AZIENDALI				Capacità di Lavorazione/Trasformazione Annuale	
ZOOTECNICA DA CARNE		Tipo Macchina	Tipologia Investimento	Marca	Note	KG	Giornate
ATTREZZATURE PER LA DISTRIBUZIONE DI FORAGGIO		Acquisto di macchinari nuovi e attrezzature	TTT	CV 12 KW kCAL	HHHHY		
				CV KW kCAL			
				CV KW kCAL			
				CV KW kCAL			
				CV KW kCAL			
				CV KW kCAL			
				CV KW kCAL			
				CV KW kCAL			
				CV KW kCAL			
				CV KW kCAL			
				CV KW kCAL			
				CV KW kCAL			
				CV KW kCAL			
				CV KW kCAL			

La sottosezione Parco Macchine Ante consente di confrontare quanto già posseduto dall'azienda prima dell'investimento in macchine indicato nella sezione precedente.

PSR 2014-2020 - Piano Interventi -> Misura 4.1.A-> Macchine e Attrezzature						
Struttura Azienda Situazione Ante Piano Interventi Situazione Post Funzioni Finestra						
Azienda Agricola: AZIENDA AGRICOLA - CUA: 9999999999						
Investimenti		Parco Macchine Ante		Riepilogo		
MACCHINE ATTREZZATURE E IMPIANTI AZIENDALI						
Tipo Macchina	Anno Imm. /Acquisto	Potenza CV	KW	kCAL	Note (Descrizione Macchina / Attrezzatura)	
MOTOSEGA		2			MOTOSEGA PER POTATURA OLIVO	
TRATTRICE AGRICOLA	2004	90				
ATTREZZATURE CASEARIE						
SCOPATRICE A MOTORE	2015	6				

Nella sottosezione Riepilogo si evidenzieranno gli investimenti in attrezzature/macchinari precedentemente inseriti ai quali vanno correlati i prodotti agricoli o di allevamento per quella tipologia di attrezzatura/macchinario. Se l'attrezzatura/macchinario è collegato a tutti i prodotti di quel comparto si può digitare il tasto "Carica tutti i prodotti del comparto" per correlare tutti i prodotti allo stesso.

PSR 2014-2020 - Piano Interventi -> Misura 4.1.A -> Macchine e Attrezzature

Struttura Azienda Situazione Ante Piano Interventi Situazione Post Funzioni EInestra

Azienda Agricola: AZIENDA AGRICOLA - CUA: 9999999999

Investimenti Parco Macchine Ante Riepilogo

**Investimenti**

Comparto	Tipologia di Investimento	Volume Investimenti IVA Esclusa	Spese Generali %	Importo
ORTICOLO	ACQUISTO DI MACCHINARI NUOVI E ATTREZZATURE - AGEVOLATRICE TRAINATA PER LA RACCOLTA E RIMORCHIO	20.000,00	6,00	1.200,00
<b>TOTALE</b>		<b>20.000,00</b>		<b>1.200,00</b>
		<b>Totale Generale</b>		<b>21.200,00</b>

**Prodotto correlato alla Macchina**

Macchina AGEVOLATRICE TRAINATA PER LA RACCOLTA E RIMORCHIO

Carica Tutti i Prodotti del Comparto

Prodotto

POMODORINO DA MENSA - SUPERFICI SEMINABILI

### 5.1.5 Cronoprogramma

Per ogni tipologia di investimento, nella sezione *Cronoprogramma* deve essere indicata l'attività prevista (es.: acquisto trattrice, scavo buche per impianto arboreo, ecc.) e la tempistica di realizzazione della stessa. Il cronoprogramma sarà espresso nell'arco temporale di anni tre a partire dall'anno 2017.

PSR 2014-2020 - Piano Interventi -> Misura 4.1.A -> Cronoprogramma

Struttura Azienda Situazione Ante Piano Interventi Situazione Post Funzioni EInestra

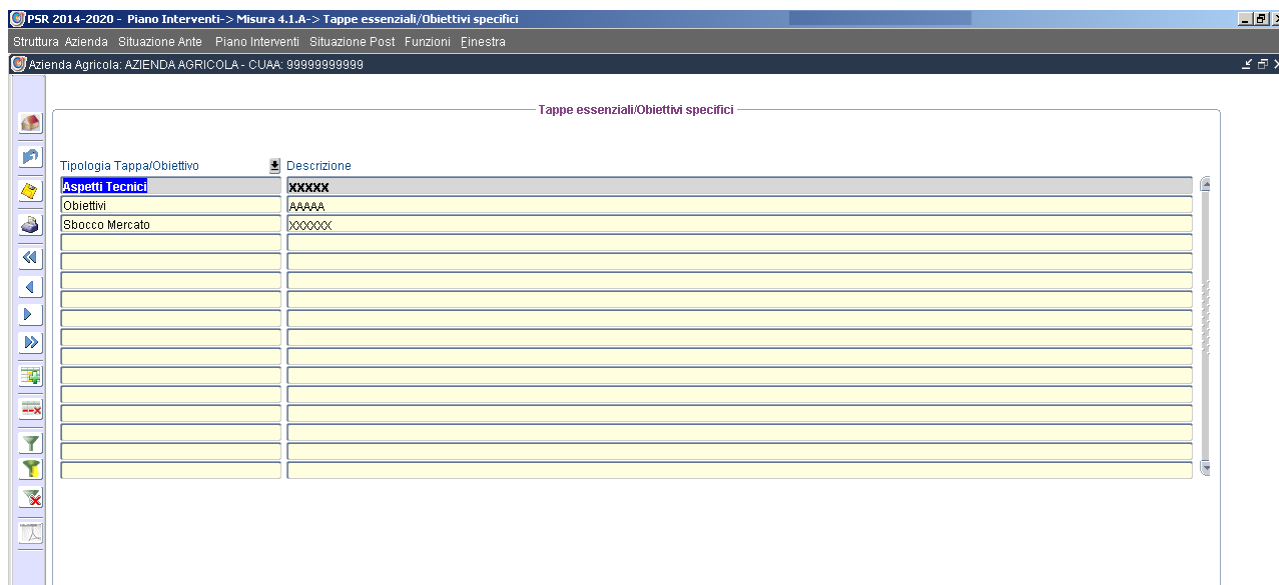
Azienda Agricola: AZIENDA AGRICOLA - CUA: 9999999999

**Cronoprogramma**

Anno	Tipologia Intervento	Attività	Mesi														
			Gen.	Feb.	Mar.	Apr.	Mag.	Giu.	Lug.	Ago.	Set.	Ott.	Nov.	Dic.			
2017	Macchine	YYYY															
2017	Impianti Arborei ed Irrigui	XXXX															
2017	Fabbricati	XXXXXXXX															
2017	Terreni	YYYY															

## 5.1.6 Tappe essenziali/Obiettivi specifici

Nella sezione *Tappe essenziali/Obiettivi specifici* devono essere indicati gli obiettivi da raggiungere con gli investimenti previsti (con aspetti tecnici, di mercato, ecc.) ed una breve descrizione degli stessi (es.: miglioramento degli sbocchi di mercato, ecc.).



## 5.1.7 Riepilogo Operazione

Nella sezione *Riepilogo* saranno indicati tutti gli investimenti inseriti con il dettaglio del *costo*, delle correlate *spese generali* e del relativo *costo totale*. Verrà evidenziato il relativo *costo ammissibile* e l'*aiuto concedibile* (come derivante dal dettaglio presente nella successiva sezione *Dettaglio*). In tale fase va indicata la tipologia di aiuto richiesto, se in conto capitale, conto interessi o forma mista. N.B.: se si opta per la forma mista del contributo, la percentuale richiesta in conto interessi non può essere inferiore al 20%.

Il sistema calcolerà in automatico i valori relativi alla quota privata dell'aiuto, l'aiuto concedibile in conto capitale e l'aiuto massimo concedibile in conto interessi.

PSR 2014-2020 - Piano Interventi -> Misura 4.1.A -> Riepilogo Operazione

Struttura Azienda Situazione Ante Piano Interventi Situazione Post Funzioni Finestra

Azienda Agricola: AZIENDA AGRICOLA - CUA: 9999999999

Riepilogo Dettaglio Controllo SU Investimenti Controllo SU Produzione

**Riepilogo Investimenti e Aiuto**

	Costo	Spese Generali	Costo Totale	Costo Ammissibile	Aiuto Concedibile
Investimenti SAU	80.000,00	4.800,00	84.800,00	84.800,00	25.440,00
Investimenti Fabbricati	10.000,00	600,00	10.600,00	10.600,00	5.300,00
Investimenti Macchine	20.000,00	1.200,00	21.200,00	21.200,00	6.360,00
<b>Totale Investimenti</b>	<b>110.000,00</b>	<b>6.600,00</b>	<b>116.600,00</b>	<b>116.600,00</b>	<b>37.100,00</b>
Acquisto Terreni	20.000,00	0,00	20.000,00	11.000,00	3.300,00
<b>Totale</b>	<b>130.000,00</b>	<b>6.600,00</b>	<b>136.600,00</b>	<b>127.600,00</b>	<b>40.400,00</b>

Tipologia dell'aiuto richiesto:   
 Percentuale richiesta in C/Interesse:   
 Accesso Fondo di Garanzia?:

Quota Privata Aiuto: 95.280,00    Aiuto Concedibile in C/Capitale: 32.320,00    Aiuto Massimo Concedibile in C/Interesse: 8.080,00

Nella sezione Dettaglio saranno evidenziati, per ogni categoria di investimento (macchine/fabbricati/impianti arborei ed irrigui/acquisto terreni) o nel totale, ogni singolo intervento richiesto, il volume dello stesso, le spese generali, l'aliquota di aiuto concedibile (%) legata alla tipizzazione dello stesso (se direttamente tipizzato di filiera corta, se legato ad un prodotto trasformato in azienda, se legato ad una zona svantaggiata, se legato ad un prodotto oggetto di conferimento).

PSR 2014-2020 - Piano Interventi -> Misura 4.1.A -> Riepilogo Operazione

Struttura Azienda Situazione Ante Piano Interventi Situazione Post Funzioni Finestra

Azienda Agricola: AZIENDA AGRICOLA - CUA: 9999999999

Riepilogo Dettaglio Controllo SU Investimenti Controllo SU Produzione

Investimenti Per:	Tipologia di Investimento	Investimento F.C.	Q.tà Trasformata %	Volume Investimento	Spese Generali % Comparto	Filiera Corta	Zona Svant.	Conferimento
TIPO INVESTIMENTO	REALIZZAZIONE IMPIANTI DI COLTURE ARBOREE O ASSIMILABILI A CICLO POLIENNALE - ARANCIO-TAROCCO - MQ. 8.000,00 - FOGLIO:8PARTICELLA:00012COMUNE:	<input type="checkbox"/>	0,00	60.000,00	6,00	FRUTTIKOLO	<input type="checkbox"/>	<input type="checkbox"/>
		Aiuto %	30,00	Aiuto Concedibile				19.080,00
<b>Tipologia Investimento</b>	MIGLIORAMENTO IMPIANTO IRRIGUO - 3.16 IRRIGAZIONE A GOCCIA CON EROGATORI AVENTI COEFFICIENTE DI VARIAZIONE* DELLA PORTATA = 5% - FOGLIO:8 PARTICELLA:	<input type="checkbox"/>	40,00	20.000,00	6,00	ORTICOLO	<input type="checkbox"/>	<input type="checkbox"/>
-Macchine		Aiuto %	30,00	Aiuto Concedibile				6.360,00
-Fabbricati	ACQUISTO DI MACCHINARI NUOVI E ATTREZZATURE - AGEVOLATRICE TRAINATA PER LA RACCOLTA E RIMORCHIO	<input type="checkbox"/>	40,00	20.000,00	6,00	ORTICOLO	<input type="checkbox"/>	<input type="checkbox"/>
-Impianti Arborei ed Irrigui		Aiuto %	30,00	Aiuto Concedibile				6.360,00
-Terreni	AMMODERNAMENTO DI FABBRICATI RURALI DA UTILIZZARE PER PRODUZIONE IN FILIERA CORTA - CASEIFICI CON STRUTTURA PORTANTE IN C.A. O PREFABBRICATO - FOGLIO:	<input checked="" type="checkbox"/>	36,36	10.000,00	6,00	ZOOTECNICA DALATTE	<input checked="" type="checkbox"/>	<input checked="" type="checkbox"/>
		Aiuto %	50,00	Aiuto Concedibile				5.300,00
	ACQUISTO TERRENI AGRICOLI - FOGLIO:8 - PARTICELLA:12 - COMUNE:SANARICA - MQ. 15.000,00	<input type="checkbox"/>	0,00	20.000,00				
		Aiuto %		Aiuto Concedibile				3.300,00
		Aiuto %		Aiuto Concedibile				
		Aiuto %		Aiuto Concedibile				
		Aiuto %		Aiuto Concedibile				
		Aiuto %		Aiuto Concedibile				
		Aiuto %		Aiuto Concedibile				
		Aiuto %		Aiuto Concedibile				
<b>TOTALE</b>				<b>130.000,00</b>				

## 5.2 Riepilogo Investimenti

Nel caso di bandi plurimisura (es.: Pacchetto Giovani) l'E.I.P. nella sezione *Riepilogo* Investimenti consentirà di evidenziare gli investimenti per ogni misura/sottomisura/operazione.

PSR 2014-2020 - Piano Interventi -> Riepilogo Investimenti  
Struttura Azienda Situazione Ante Piano Interventi Situazione Post Funzioni Finestra  
Azienda Agricola: AZIENDA AGRICOLA - CUA: 9999999999

Riepilogo					
	Costo	Spese Generali	Costo Totale	Costo Ammissibile	Aiuto Concedibile
Investimenti SAU	80.000,00	4.800,00	84.800,00	84.800,00	25.440,00
Investimenti Fabbricati	10.000,00	600,00	10.600,00	10.600,00	5.300,00
Investimenti Macchine	20.000,00	1.200,00	21.200,00	21.200,00	6.360,00
<b>Totale Investimenti</b>	<b>110.000,00</b>	<b>6.600,00</b>	<b>116.600,00</b>	<b>116.600,00</b>	<b>37.100,00</b>
Acquisto Terreni	20.000,00	0,00	20.000,00	11.000,00	3.300,00
<b>Totale</b>	<b>130.000,00</b>	<b>6.600,00</b>	<b>136.600,00</b>	<b>127.600,00</b>	<b>40.400,00</b>

<b>PRODUZIONE STANDARD:</b>	Ante	<b>72.495,94</b>	Post	<b>91.239,20</b>
<b>REDDITO LORDO:</b>	Ante	<b>90.545,00</b>	Post	<b>262.790,00</b>

Analogamente, nelle sezioni *Riepilogo per Comparto* e *Dettaglio* si evidenzieranno gli investimenti per ogni comparto ed i relativi dettagli.

PSR 2014-2020 - Piano Interventi -> Riepilogo Investimenti  
Struttura Azienda Situazione Ante Piano Interventi Situazione Post Funzioni Finestra  
Azienda Agricola: AZIENDA AGRICOLA - CUA: 9999999999

Macrocomparto	Comparto	Totale Richiesto	Aiuto Concedibile
ORTOFRUTTICOLO	FRUTTICOLO	63.600,00	19.080,00
ORTOFRUTTICOLO	ORTICOLO	42.400,00	12.720,00
ZOOTECNIA	ZOOTECNIA DA LATTE	10.600,00	5.300,00
<b>Totale</b>		<b>116.600,00</b>	<b>37.100,00</b>

Tipologia Aiuto	FORMA MISTA	Percentuale aiuto in C/Interesse	20,00 %	Quota Privata su Costo Amm.	95.280,00	Aiuto concedibile in C/Capitale	29.680,00	Aiuto concedibile in C/Interesse	7.420,00
-----------------	-------------	----------------------------------	---------	-----------------------------	-----------	---------------------------------	-----------	----------------------------------	----------

Totali Misura					
	Costo	Spese Generali	Costo Totale	Costo Ammissibile	Aiuto Concedibile
Investimenti SAU	80.000,00	4.800,00	84.800,00	84.800,00	25.440,00
Investimenti Fabbricati	10.000,00	600,00	10.600,00	10.600,00	5.300,00
Investimenti Macchine	20.000,00	1.200,00	21.200,00	21.200,00	6.360,00
<b>Totale Investimenti</b>	<b>110.000,00</b>	<b>6.600,00</b>	<b>116.600,00</b>	<b>116.600,00</b>	<b>37.100,00</b>
Acquisto Terreni	20.000,00	0,00	20.000,00	11.000,00	3.300,00
<b>Totale</b>	<b>130.000,00</b>	<b>6.600,00</b>	<b>136.600,00</b>	<b>127.600,00</b>	<b>40.400,00</b>

PSR 2014-2020 - Piano Interventi -> Riepilogo Investimenti

Struttura Azienda Situazione Ante Piano Interventi Situazione Post Funzioni E finestra

Azienda Agricola: AZIENDA AGRICOLA - CUA: 9999999999

Riepilogo Riepilogo per Comparto Dettaglio

Investimenti per:	Tipologia di investimento	Investimento		Volume Investimento	Spese Generali % Comparto	Filiera Corta	Zona Svan.	Conferimento	
		F.C.	Trasformata %						
Misura 4.1.A Macchine Fabbricati Impianti Arborei ed Irrig. Terreni	REALIZZAZIONE IMPIANTI DI COLTURE ARBOREE O ASSIMILABILI A CICLO POLIENNALE - ARANCIO-TAROCCO - MQ. 8.000,00 - FOGLIO:8PARTICELLA:00012COMUNE: 15.000,00	<input type="checkbox"/>	0,00	60.000,00	6,00	FRUTTICOLO	<input type="checkbox"/>	<input type="checkbox"/>	<input type="checkbox"/>
		Aiuto %	30,00	Aiuto Concedibile	19.080,00				
	MIGLIORAMENTO IMPIANTO IRRIGUO - 3.16 IRRIGAZIONE A GOCCIA CON EROGATORI AVENTI COEFFICIENTE DI VARIAZIONE* DELLA PORTATA = 5% - FOGLIO:8 PARTICELLA: 15.000,00	<input type="checkbox"/>	40,00	20.000,00	6,00	ORTICOLO	<input type="checkbox"/>	<input type="checkbox"/>	<input type="checkbox"/>
		Aiuto %	30,00	Aiuto Concedibile	6.360,00				
	ACQUISTO DI MACCHINARI NUOVI E ATTREZZATURE - AGEVOLATRICE TRAINATA PER LA RACCOLTA E RIMORCHIO	<input type="checkbox"/>	40,00	20.000,00	6,00	ORTICOLO	<input type="checkbox"/>	<input type="checkbox"/>	<input type="checkbox"/>
		Aiuto %	30,00	Aiuto Concedibile	6.360,00				
	AMMODERNAMENTO DI FABBRICATI RURALI DA UTILIZZARE PER PRODUZIONE IN FILIERA CORTA - CASEIFICI CON STRUTTURA PORTANTE IN C.A. O PREFABBRICATO - FOGLIO: 15.000,00	<input checked="" type="checkbox"/>	36,36	10.000,00	6,00	ZOOTECNICA DA LATTE	<input checked="" type="checkbox"/>	<input checked="" type="checkbox"/>	<input type="checkbox"/>
		Aiuto %	50,00	Aiuto Concedibile	5.300,00				
	ACQUISTO TERRENI AGRICOLI - FOGLIO:8 - PARTICELLA:12 - COMUNE:SANARICA - MQ. 15.000,00	<input type="checkbox"/>	0,00	20.000,00			<input type="checkbox"/>	<input type="checkbox"/>	<input type="checkbox"/>
		Aiuto %	30,00	Aiuto Concedibile	3.300,00				
	Aiuto %		Aiuto Concedibile						
	Aiuto %		Aiuto Concedibile						
	Aiuto %		Aiuto Concedibile						
	Aiuto %		Aiuto Concedibile						
	Aiuto %		Aiuto Concedibile						
<b>TOTALE</b>				<b>130.000,00</b>					


## 6 Situazione Post


Nella sezione *Situazione Post* si inseriranno i dati relativi alle varie attività produttive conseguenti alla situazione aziendale post investimento.

EIP 2014-2020

Struttura Azienda Situazione Ante Piano Interventi **Situazione Post** Funzioni E finestra

- Coltivazioni
- Zootecnia
- Manodopera
- Macchine e Attrezzature
- Capitale Fondiario
- Spese di Trasformazione/Generali
- Risultati Economici
- Format Banche
- Invio Regione





# Sistema EIP 2014-2020

*Regione Puglia*

*Dipartimento Agricoltura Sviluppo Rurale ed Ambientale*

**Bando:** TEST -4.1 - Sostegno ad investimenti nelle aziende agricole  
Operazione 4.1.A - Sostegno per investimenti materiali e immateriali finalizzati a migliorare la redditività, la competitività e la sostenibilità delle aziende agricole singole associate

Si sta trattando l'azienda: AZIENDA AGRICOLA  
Tipo progetto: PROGETTO AZIENDALE  
Stato: POST

[Exit](#) [Call Form](#)

## 6.1 Coltivazioni



EIP 2014-2020

Struttura Azienda Situazione Ante Piano Interventi **Situazione Post** Funzioni Eimestra

EIP 2014-2020

- Coltivazioni
- Zootecnia
- Manodopera
- Macchine e Attrezzature
- Capitale Fondiario
- Spese di Trasformazione/Generali
- Risultati Economici
- Format Banche
- Invio Regione

- Produzione
- Spese Specifiche
- Riepilogo



# Sistema EIP 2014-2020

Regione Puglia

Dipartimento Agricoltura Sviluppo Rurale ed Ambientale

**Bando:** TEST -4.1 - Sostegno ad investimenti nelle aziende agricole  
Operazione 4.1.A - Sostegno per investimenti materiali e immateriali finalizzati a migliorare la redditività, la competitività e la sostenibilità delle aziende agricole singole associate

Si sta trattando l'azienda: AZIENDA AGRICOLA

Tipo progetto: PROGETTO AZIENDALE

Stato: POST

Exit

Call Form



## 6.1.1 Produzione

PSR 2014-2020 - Situazione Post -> Colture -> Produzione

Struttura Azienda Situazione Ante Piano Interventi Situazione Post Funzioni Finestra

Azienda Agricola: AZIENDA AGRICOLA - CUA: 9999999999

**Culture**

- Frutticoltura
- Olivicolo
- Orticoli
- Seminativi

**Ricavo Lordo Produzione Vegetale**

Varietà	Estensione SAU (Mq.)	Estensione SAU di cui protetta (Mq.)	Valore			Comparto
			Produzione Vendibile(€)	Produzione Trasformata (€)	Produzione Aziendale (€)	
ARANCIO - TAROCCO	8.000	0	10.000,00		10.000,00	FRUTTICOLTURA
ERBAIO DI LEGUMINOSE - ANNUALE - NON PERMANENTE	86.362	0	0,00		0,00	ORTICOLI
ERBAIO MISTO - ANNUALE - NON PERMANENTE	46.509	0	0,00		0,00	ORTICOLI
OLIVE DA OLIO - A FASULO	43	0	400,00		400,00	OLIVICOLO
OLIVE DA OLIO - AGOGIA	9.997	0	20.000,00	20.000,00	40.000,00	OLIVICOLO
OLIVE DA OLIO - CELLINA DI NARDO*	1.575	0	6.000,00		6.000,00	OLIVICOLO
OLIVE DA TAVOLA - ASCOLANA	264	0	6.000,00		6.000,00	FRUTTICOLTURA
POMODORINO DA MENSA - CILIEGINO CARMINIO	7.000	0	30.000,00	48.000,00	78.000,00	ORTICOLI
VECCE - DA FORAGGIO - ERBAIO IN PUREZZA, ANNUALE - NON PE	19.523	0	0,00		0,00	SEMINATIVI
			<b>72.400,00</b>	<b>68.000,00</b>	<b>140.400,00</b>	

**Produzione Totale**

ACQUISTO TERRENI - NUOVO IMPIANTO -

SAU Ante (Mq.) 0  
 Sau Ante di cui protetta (Mq.) 0  
 Prod. Unitaria Ante(Ha) 0,0000000

Q.tà Prodotta Ante	Produzione Unitaria(Ha)	Reimpiegata		Lavorata/ Trasformata	Q.tà Vendibile	Prezzo Unitario (€)	Valore Produzione Vendibile (€)	Q.tà Conferita
		in Colture	in Allevamenti					
0	0,00	0,00	0,00	0,00	0,00	0,00	0,00	
10.000,00 KG	6.250	0,00	0,00	0,00	10.000,00	1,00	10.000,00	

(\*) Prodotto per il quale è previsto il conferimento all'associazione di cui si è socio

Produzione lavorata/trasformata

Nome Prodotto	Lavorato/Trasformato	Quantità		Prezzo Unitario (€)	Valore (€)
		Trasformata	Resa %		
				0,00	0,00
<b>TOTALE</b>					<b>0,00</b>

## 6.1.2 Spese Specifiche

PSR 2014-2020 - Situazione Post -> Colture -> Spese Specifiche

Struttura Azienda Situazione Ante Piano Interventi Situazione Post Funzioni Finestra

Azienda Agricola: AZIENDA AGRICOLA - CUA: 9999999999

**Comparto Produttivo**

- Frutticoltura
- Olivicolo
- Orticoli
- Seminativi

**Riepilogo Spese Specifiche**

Prodotto	Estensione SAU (Mq.) Post	Estensione SAU (Mq.) Ante	Spesa Totale (€)	Spesa Coltura	Comparto
ARANCIO - TAROCCO	8.000		3.200,00		FRUTTICOLTURA
ERBAIO DI LEGUMINOSE - ANNUALE - NON PERMANENTE	86.362	86.362	400,00		ORTICOLI
ERBAIO MISTO - ANNUALE - NON PERMANENTE	46.509	46.509	450,00		ORTICOLI
OLIVE DA OLIO	11.615	11.615	350,00		OLIVICOLO
OLIVE DA TAVOLA	264	264	40,00		FRUTTICOLTURA
POMODORINO DA MENSA - CILIEGINO CARMINIO	7.000		2.950,00		ORTICOLI
VECCE - DA FORAGGIO - ERBAIO IN PUREZZA, ANNUALE - NON PERMANENTE	19.523	19.523	450,00		SEMINATIVI
			<b>7.840,00</b>		

**Dettaglio Spese Specifiche**

Spesa	Spesa (€)
<b>SEMENTI PIANTINE</b>	<b>1.000,00</b>
FERTILIZZANTI	100,00
DIFESA	1.000,00
NOLLEGGI PASSIVI	1.000,00
ALTRE SPESE	50,00
ENERGIA ELETTRICA	50,00
<b>TOTALE</b>	<b>3.200,00</b>

## 6.1.3 Riepilogo

PSR 2014-2020 - Situazione Post-> Colture-> Riepilogo						
Struttura Azienda Situazione Ante Piano Interventi Situazione Post Funzioni Finestra						
Azienda Agricola: AZIENDA AGRICOLA - CUA: 9999999999						
Comparto Produttivo						
Riepilogo Varietà						
Prodotto		Sau (Mq.)	Produzione	Trasformazione	Totale Ricavi	Totale Spese Specifiche
ARANCIO - TAROCCO	Post	8.000	10.000,00		10.000,00	3.200,00
	Ante					
ERBAIO DI LEGUMINOSE - ANNUALE - NON PERMANENTE	Post	86.362				400,00
	Ante	86.362				400,00
ERBAIO MISTO - ANNUALE - NON PERMANENTE	Post	46.509				450,00
	Ante	46.509				450,00
OLIVE DA OLIO	Post	11.615	26.400,00	20.000,00	46.400,00	350,00
	Ante	11.615	26.400,00	20.000,00	46.400,00	350,00
OLIVE DA TAVOLA	Post	264	6.000,00		6.000,00	40,00
	Ante	264	6.000,00		6.000,00	40,00
POMODORINO DA MENSA - CILIEGINO CARMINIO	Post	7.000	30.000,00	48.000,00	78.000,00	2.950,00
	Ante					
VECCIE - DA FORAGGIO - ERBAIO IN PUREZZA, ANNUALE - NON PERMANENTE - EFA	Post	19.523				450,00
	Ante	19.523				450,00
	Post					
	Ante					
	Post					
	Ante					
	Post					
	Ante					
	Post					
	Ante					
	Post					
	Ante					
<b>Totale</b>	<b>Post</b>				<b>140.400,00</b>	<b>7.840,00</b>
	<b>Ante</b>				<b>52.400,00</b>	<b>1.690,00</b>

## 6.2 Zootecnia

# Sistema

# EIP 2014-2020

## Regione Puglia

### Dipartimento Agricoltura Sviluppo Rurale ed Ambientale

**Bando:** TEST -4.1 - Sostegno ad investimenti nelle aziende agricole  
 Operazione 4.1.A - Sostegno per investimenti materiali e immateriali finalizzati a migliorare la redditività, la competitività e la sostenibilità delle aziende agricole singole associate

**Si sta trattando l'azienda:** AZIENDA AGRICOLA

**Tipo progetto:** PROGETTO AZIENDALE

**Stato:** POST

Exit

Call Form



## 6.2.3 Produzione Principale/Trasformata

### Esempio n.1

PSR 2014-2020 - Situazione Post -> Zootecnia-> Produzione Principale/Trasformata

Struttura Azienda Situazione Ante Piano Interventi Situazione Post Funzioni E finestra

Azienda Agricola: AZIENDA AGRICOLA - C.UAA: 9999999999

Categoria **Bovini**

Tipo produzione **Carne bovina fresca**

**Patrimonio Zootecnico**

Bovini di 2 anni e piu - vacche da latte prod. fino a 40 qli/anno - Frisone Francese  
 Bovini di 2 anni e piu - vacche da latte prod. fino a 40 qli/anno - Frisone Italiana  
 Bovini di 2 anni e piu - vacche da latte prod. Sup. a 50 qli/anno - Pezzata Rossa Italiana

**Produzione**

Bovini con eta compresa tra 6 mesi e 1 anno-maschi

**INTERVENTO IN FILIERA CORTA -**

Descrizione	Ante	N.ro capi Post	Q.tà Prodotta	Reimpiegata in Allevamenti	Lavorata/Trasformata	Vendibile	Prezzo Unitario	Valore	Q.ta Conferita
BOVINI CON ETA COMPRESA TRA 6 MESI E 1 ANNO-MASCHI - FRISONA IT	3,00	3,00	9.000,00 KG		1.000,00	8.000,00	3,00	24.000,00	

(\*) Prodotto per il quale è previsto il conferimento all'associazione di cui si è socio

**Produzione lavorata/trasformata**

Nome Prodotto Lavorato/Trasformato	Quantità Trasformata	Resa %	Quantità Ottenuta	Prezzo Unitario	Valore
CARNI BOVINE TRASFORMATE	1.000,00	70	700,00	6,00	4.200,00
TOTALE					4.200,00

### Esempio n. 2

PSR 2014-2020 - Situazione Post -> Zootecnia-> Produzione Principale/Trasformata

Struttura Azienda Situazione Ante Piano Interventi Situazione Post Funzioni E finestra

Azienda Agricola: AZIENDA AGRICOLA - C.UAA: 9999999999

Categoria **Bovini**

Tipo produzione **Latte**

**Patrimonio Zootecnico**

**Produzione**

Bovini di 2 anni e piu - vacche da latte prod. fino a 40 qli/anno  
 Bovini di 2 anni e piu - vacche da latte prod. fino a 40 qli/anno  
 Bovini di 2 anni e piu - vacche da latte prod. Sup. a 50 qli/anno

**INTERVENTO IN FILIERA CORTA -**

Descrizione	Ante	N.ro capi Post	Q.tà Prodotta	Reimpiegata in Allevamenti	Lavorata/Trasformata	Vendibile	Prezzo Unitario	Valore	Q.ta Conferita
BOVINI DI 2 ANNI E PIU - VACCHE DA LATTE PROD. SUP. A 50 QLI/ANNO	0,00	5,00	52.000,00 KG	0,00	10.000,00	42.000,00	1,20	50.400,00	
BOVINI DI 2 ANNI E PIU - VACCHE DA LATTE PROD. FINO A 40 QLI/ANNO	10,00	10,00	39.000,00 KG	0,00	20.000,00	19.000,00	1,00	19.000,00	
BOVINI DI 2 ANNI E PIU - VACCHE DA LATTE PROD. FINO A 40 QLI/ANNO	5,00	5,00	19.000,00 KG	0,00	10.000,00	9.000,00	1,00	9.000,00	

(\*) Prodotto per il quale è previsto il conferimento all'associazione di cui si è socio

**Produzione lavorata/trasformata**

Nome Prodotto Lavorato/Trasformato	Quantità Trasformata	Resa %	Quantità Ottenuta	Prezzo Unitario	Valore
ALTRI FORMAGGI	10.000,00	40	4.000,00	6,00	24.000,00
TOTALE					24.000,00



## Reimpieghi Produzioni vegetali

PSR 2014-2020 - Situazione Post -> Zootecnia -> Spese per Alimentazione

Struttura Azienda Situazione Ante Piano Interventi Situazione Post Funzioni Einastra

Azienda Agricola: AZIENDA AGRICOLA - CUA: 99999999999

Spese per Alimentazione Reimpieghi Prod. Vegetali Reimpieghi Prod. Animali Fabbisogno Alimentare

### Reimpieghi Produzione Vegetali Ante

Descrizione	Quantità Prodotto		U.F.	
	Reimpiegato	U.M.	Prodotto	U.F.
ERBAIO MISTO - ANNUALE - NON PERMANENTE	5.000,00	KG	0,23	1.150,00
ERBAIO DI LEGUMINOSE - ANNUALE - NON PERMANENTE	10.000,00	KG	0,23	2.300,00
VECCE - DA FORAGGIO - ERBAIO IN PUREZZA, ANNUALE - NON PERMANENTE - EFA	100.000,00	KG	0,23	23.000,00
<b>Totale U.F. Ante</b>				<b>26.450,00</b>

### Reimpieghi Produzione Vegetali Post

Descrizione	Quantità Prodotto		U.F.	
	Reimpiegato	U.M.	Prodotto	U.F.
ERBAIO MISTO - ANNUALE - NON PERMANENTE	5.000,00	KG	0,23	1.150,00
ERBAIO DI LEGUMINOSE - ANNUALE - NON PERMANENTE	10.000,00	KG	0,23	2.300,00
VECCE - DA FORAGGIO - ERBAIO IN PUREZZA, ANNUALE - NON PERMANENTE - EFA	100.000,00	KG	0,23	23.000,00
<b>Totale U.F. Post</b>				<b>26.450,00</b>

## Reimpieghi Produzioni animali

PSR 2014-2020 - Situazione Post -> Zootecnia -> Spese per Alimentazione

Struttura Azienda Situazione Ante Piano Interventi Situazione Post Funzioni Einastra

Azienda Agricola: AZIENDA AGRICOLA - CUA: 99999999999

Spese per Alimentazione Reimpieghi Prod. Vegetali Reimpieghi Prod. Animali Fabbisogno Alimentare

### Reimpieghi Produzione Animal Ante

Descrizione	Quantità Prodotto		U.F.	
	Reimpiegato	U.M.	Prodotto	Totale U.F.
				0,00
<b>Totale U.F. Ante</b>				<b>0,00</b>

### Reimpieghi Produzione Animal Post

Descrizione	Quantità Prodotto		U.F.	
	Reimpiegato	U.M.	Prodotto	Totale U.F.
				0,00
<b>Totale U.F. Post</b>				<b>0,00</b>



## 6.2.7 Riepilogo

PSR 2014-2020 - Situazione Post -> Zootecnia -> Riepilogo

Struttura Azienda Situazione Ante Piano Interventi Situazione Post Funzioni Finestra

Azienda Agricola: AZIENDA AGRICOLA - CUAA: 9999999999

Valore Patrimonio Zootecnico 38.000,00

Riepilogo

Specie	ANTE	POST		ANTE	POST
Bovini	176.200,00	288.595,00		19.750,00	24.750,00
Produzione Principale	52.000,00	102.400,00	Spese Alimentazione	7.250,00	12.250,00
Produzione Trasformata	124.200,00	148.200,00	Altre Spese	12.500,00	12.500,00
Utile Lordo di Stalla		37.985,00			

	ANTE	POST		ANTE	POST
Produzione Principale			Spese Alimentazione		
Produzione Trasformata			Altre Spese		
Utile Lordo di Stalla					

	ANTE	POST		ANTE	POST
Produzione Principale			Spese Alimentazione		
Produzione Trasformata			Altre Spese		
Utile Lordo di Stalla					

	ANTE	POST		ANTE	POST
Produzione Principale			Spese Alimentazione		
Produzione Trasformata			Altre Spese		
Utile Lordo di Stalla					

	ANTE	POST		ANTE	POST
Produzione Principale			Spese Alimentazione		
Produzione Trasformata			Altre Spese		
Utile Lordo di Stalla					

	Ricavi	Spese	Margine Lordo
Totale	288.595,00	24.750,00	263.835,00
Totale Ante	176.200,00	19.750,00	263.835,00



## 6.3 Manodopera

EIP 2014-2020

Struttura Azienda Situazione Ante Piano Interventi **Situazione Post** Funzioni Finestra

EIP 2014-2020

- Coltivazioni
- Zootecnia
- Manodopera**
  - Fabbisogno Aziendale
  - Forza Lavoro
  - Riepilogo
- Macchine e Attrezzature
- Capitale Fondiario
- Spese di Trasformazione/Generali
- Risultati Economici
- Format Banche
- Invio Regione

# Sistema

# EIP 2014-2020

## Regione Puglia

### Dipartimento Agricoltura Sviluppo Rurale ed Ambientale

**Bando:** TEST -4.1 - Sostegno ad investimenti nelle aziende agricole  
Operazione 4.1.A - Sostegno per investimenti materiali e immateriali finalizzati a migliorare la redditività, la competitività e la sostenibilità delle aziende agricole singole associate

**Si sta trattando l'azienda:** AZIENDA AGRICOLA

**Tipo progetto:** PROGETTO AZIENDALE

**Stato:** POST

[Exit](#) [Call Form](#)



## 6.3.1 Fabbisogno Aziendale

### Coltivazioni

PSR 2014-2020 - Situazione Post-> Manodopera-> Fabbisogno Aziendale

Struttura Azienda Situazione Ante Piano Interventi Situazione Post Funzioni Finestra

Azienda Agricola: AZIENDA AGRICOLA - CUA: 9999999999

Coltivazioni Allevamenti

Specie / Varietà	SAU	Ore Lavoro Riferim. Ha		Ore Lavoro HA		Ore Lavoro Coltura		Ore Lavoro Trasformazione		Trasf. Motivazione
		Ante	Post	Ante	Post	Ante	Post	Ante	Post	
ARANCIO - TAROCCO	8.000	720	0	720	0	576	0	0	<input type="checkbox"/>	
POMODORINO DA MENSA - CILIEGINO CARMINIO	7.000	650	0	650	0	455	0	200	<input checked="" type="checkbox"/>	
									<input type="checkbox"/>	
									<input type="checkbox"/>	
									<input type="checkbox"/>	
									<input type="checkbox"/>	
									<input type="checkbox"/>	
									<input type="checkbox"/>	
									<input type="checkbox"/>	
									<input type="checkbox"/>	
									<input type="checkbox"/>	
									<input type="checkbox"/>	
									<input type="checkbox"/>	
									<input type="checkbox"/>	
									<input type="checkbox"/>	
									<input type="checkbox"/>	
									<input type="checkbox"/>	
									<input type="checkbox"/>	
									<input type="checkbox"/>	
									<input type="checkbox"/>	
									<input type="checkbox"/>	
1.031      200										
<b>FABBISOGNO TOTALE PMA</b> 4.110										

### Allevamenti

PSR 2014-2020 - Situazione Post-> Manodopera-> Fabbisogno Aziendale

Struttura Azienda Situazione Ante Piano Interventi Situazione Post Funzioni Finestra

Azienda Agricola: AZIENDA AGRICOLA - CUA: 9999999999

Coltivazioni Allevamenti

Specie	UBA	Ore Lavoro UBA		Ore Lavoro Allevamento		Ore Lavoro Trasformazione		Trasf. Motivazione
		Ante	Post	Ante	Post	Ante	Post	
BOVINI	22.800	94	94	1.579	1.579	500	500	<input checked="" type="checkbox"/>
								<input type="checkbox"/>
								<input type="checkbox"/>
								<input type="checkbox"/>
								<input type="checkbox"/>
								<input type="checkbox"/>
								<input type="checkbox"/>
								<input type="checkbox"/>
								<input type="checkbox"/>
								<input type="checkbox"/>
								<input type="checkbox"/>
								<input type="checkbox"/>
								<input type="checkbox"/>
								<input type="checkbox"/>
								<input type="checkbox"/>
								<input type="checkbox"/>
								<input type="checkbox"/>
								<input type="checkbox"/>
								<input type="checkbox"/>
								<input type="checkbox"/>
1.579      500								
<b>FABBISOGNO TOTALE PMA</b> 4.110								

## 6.3.2 Forza Lavoro

PSR 2014-2020 - Situazione Post-> Manodopera-> Forza Lavoro

Struttura Azienda Situazione Ante Piano Interventi Situazione Post Funzioni Finestra

Azienda Agricola: AZIENDA AGRICOLA - CUA: 9999999999

**Manodopera**

Tipo Collaborazione	Tipo Lavoratore	Orario di Lavoro	Numero Persone	Giorni /Anno	Salario/Oneri Sociali			
					ANTE	POST		
FAMILIARI	UOMINI	TEMPO PIENO	1	287	60.000,00	60.000,00		
SALARIATI	DONNE	TEMPO PIENO	1	287	60.000,00	60.000,00		
SALARIATI	UOMINI	TEMPO PIENO	1	287	90.000,00	90.000,00		
<b>Totale</b>					<b>3</b>	<b>861</b>	210.000,00	210.000,00

## 6.3.3 Riepilogo

PSR 2014-2020 - Situazione Post-> Manodopera-> Riepilogo

Struttura Azienda Situazione Ante Piano Interventi Situazione Post Funzioni Finestra

Azienda Agricola: AZIENDA AGRICOLA - CUA: 9999999999

**Fabbisogno annuo di lavoro dell'azienda al momento dell'insediamento**

	Ore / Anno Produzione			Ore / Anno Trasformazione			Totale Ore		
	ANTE	POST	VAR.	ANTE	POST	VAR.	ANTE	POST	VAR.
Coltivazioni	1.168	1.031	-137	100	200	100	1.268	1.231	-37
Allevamenti	1.579	1.579	0	500	500	0	2.079	2.079	0
Attività Connesse	1.180	1.180	0				1.180	1.180	0
<b>TOTALE</b>	<b>3.927</b>	<b>3.790</b>	<b>-137</b>	<b>600</b>	<b>700</b>	<b>100</b>	<b>4.527</b>	<b>4.490</b>	<b>-37</b>

**Manodopera Aziendale**

	Giorni / Anno			Totale Ore		
	ANTE	POST	VAR.	ANTE	POST	VAR.
Manodopera familiare / Contitolari disponibile	287	287	0	2.299	2.299	0
Manodopera Extrafamiliare	574	574	0	3.829	3.829	0
<b>Totale</b>	<b>861</b>	<b>861</b>	<b>0</b>	<b>6.127</b>	<b>6.127</b>	<b>0</b>

**Manodopera Aziendale**

	ANTE	POST	VAR.
Utilizzo Manodopera Familiare/contitolari (ore)	698	661	-37
Grado effettivo di utilizzo manodopera familiare/contitolari (%)	30,38	26,77	-1,61

## 6.4 Macchine e Attrezzature

### Dotazione

PSR 2014-2020 - Situazione Post-> Macchine e Attrezzature  
 Struttura Azienda Situazione Ante Piano Interventi Situazione Post Funzioni Finestra  
 Azienda Agricola: AZIENDA AGRICOLA - CUA: 9999999999

Dotazione Spese

Tipo Macchina	CV	KW	kCAL	Anno Immatr.	Valore Attuale	Durata Anni Residua	Quota Amm. Annuale
MOTOSEGA	2				100,00	0	
TRATTRICE AGRICOLA	90			2004	20.000,00	0	
ATTREZZATURE CASEARIE					20.000,00	0	
SCOPATRICE A MOTORE	6			2015	3.000,00	9	
AGEVOLATRICE TRAINATA PER LA RACCOLTA E RIMORCHIO				2017	20.000,00	10	2.000,00
<b>TOTALE</b>					63.100,00		2.000,00

### Spese

PSR 2014-2020 - Situazione Post-> Macchine e Attrezzature  
 Struttura Azienda Situazione Ante Piano Interventi Situazione Post Funzioni Finestra  
 Azienda Agricola: AZIENDA AGRICOLA - CUA: 9999999999

Dotazione Spese

Tipo Spesa	Quantità Usata	Prezzo Unitario	Spesa
GASOLIO ASSEGNATO	30.000,00	0,60	18.000,00
LUBRIFICANTI	1.000,00	2,00	2.000,00
ASSICURAZIONE MACCHINE			2.000,00
MANUTENZIONE MACCHINE			1.000,00
GASOLIO ACQUISTATO	2.000,00	1,20	2.400,00
ALTRE SPESE	1,00	1.000,00	1.000,00
<b>Totale Spese</b>			26.400,00



## 6.5 Capitale Fondiario

EIP 2014-2020

Struttura Azienda Situazione Ante Piano Interventi **Situazione Post** Funzioni E finestra

EIP 2014-2020

- Coltivazioni
- Zootecnia
- Manodopera
- Macchine e Attrezzature
- Capitale Fondiario**
  - Suolo
  - Culture
  - Fabbricati
  - Riepilogo
- Spese di Trasformazione/Generali
- Risultati Economici
- Format Banche
- Invio Regione

# Sistema EIP 2014-2020

## Regione Puglia

### Dipartimento Agricoltura Sviluppo Rurale ed Ambientale

**Bando:** TEST -4.1 - Sostegno ad investimenti nelle aziende agricole  
Operazione 4.1.A - Sostegno per investimenti materiali e immateriali finalizzati a migliorare la redditività, la competitività e la sostenibilità delle aziende agricole singole associate

**Si sta trattando l'azienda:** AZIENDA AGRICOLA

**Tipo progetto:** PROGETTO AZIENDALE

**Stato:** POST

[Exit](#) [Call Form](#)

### 6.5.1 Suolo

PSR 2014-2020 - Situazione Post -> Capitale Fondiario -> Suolo

Struttura Azienda Situazione Ante Piano Interventi Situazione Post Funzioni E finestra

Azienda Agricola: AZIENDA AGRICOLA - CUA: 9999999999

#### Terreni in Proprietà

	Estensione		Valore / ha	Valore Totale
	Ante	Post		
<b>Terreni in Proprietà Preposseduti</b>				
SAU	59.588	59.588	2.000	11.918
Incolti e Tare	1.467	1.467	2.000	293
<b>TOTALE</b>				12.211
<b>Terreni Acquistati</b>				
SAU		23.000	2.500	5.750
Incolti e Tare		0	0	0
<b>TOTALE</b>				5.750
<b>Valore Complessivo Terreni in Proprietà*</b>				17.961

## 6.5.2 Colture

PSR 2014-2020 - Situazione Post -> Capitale Fondiario -> Colture

Struttura Azienda Situazione Ante Piano Interventi Situazione Post Funzioni E finestra

Azienda Agricola: AZIENDA AGRICOLA - CUA: 9999999999

**Impianti Arborei**

**Impianti Arborei in Proprietà**

Specie/Varietà	SAU	Anno Medio di Impianto	Valore Attuale Impianto per Ha	Valore Totale Impianto	Durata Anni Residua	Quota Amm. Annuale
<b>OLIVE DA OLIO</b>	1.660	1969	5.000,00	830,00	23	36,09
OLIVE DA TAVOLA	29	1969	2.000,00	5,80	0	0,00

**Impianti Arborei da Investimenti**

Specie/Varietà	SAU	Anno Medio di Impianto	Costo Impianto per Ha	Costo Totale Impianto	Durata Anni Residua	Quota Amm. Annuale
<b>ARANCIO - TAROCCO</b>	8.000	2017	10.000,00	8.000,00	30	

**TOTALE**

## 6.5.3 Fabbricati

PSR 2014-2020 - Situazione Post -> Capitale Fondiario -> Fabbricati

Struttura Azienda Situazione Ante Piano Interventi Situazione Post Funzioni E finestra

Azienda Agricola: AZIENDA AGRICOLA - CUA: 9999999999

**Fabbricati in Proprietà**

Sez. Fog.	Part.	Sub.	Comune	Fabbricato	Dimensione	Anno Costruzione	Valore Attuale	Durata Anni Residua	Quota Ammortamento Annuale
7	00		SAN	STALLE BOVINI DA LATTE O DA CARNE-BUFALINI CON STRUTTURA PO	500,00	1970	50.000,00	0	0,00
7	00		SAN	LOCALI TRASFORMAZIONE PRODOTTI AGRICOLI CON STRUTTURA PC	100,00	1980	10.000,00	0	0,00
<b>Totale</b>							60.000,00		0,00



## Spese Fondiarie e Generali

PSR 2014-2020 - Situazione Post -> Spese di Trasformazione/Generali

Struttura Azienda Situazione Ante Piano Interventi Situazione Post Funzioni E finestra

Azienda Agricola: AZIENDA AGRICOLA - CUA: 9999999999

Spese per la Trasformazione Spese Fondiarie e Generali

Voci di Spesa	Spesa Sostenuta
MANUTENZIONE FABBRICATI	1.000,00
ASSICURAZIONE FABBRICATI	2.000,00
AFFITTO	10.000,00
<b>Totale</b>	<b>13.000,00</b>

## 6.7 Risultati Economici

### Risultati Economici

PSR 2014-2020 - Situazione Post -> Risultati Economici

Struttura Azienda Situazione Ante Piano Interventi Situazione Post Funzioni E finestra

Azienda Agricola: AZIENDA AGRICOLA - CUA: 9999999999

Risultati Economici Produzione Standard

Ricavi			Margine Lordo		
	ANTE	POST	ANTE	POST	
Coltivazioni	52.400,00	140.400,00	52.400,00	140.400,00	
Allevamenti	214.185,00	303.580,00	214.185,00	303.580,00	
Attività Connesse	37.000,00	37.000,00	37.000,00	37.000,00	
Altre Entrate Aziendali	20.000,00	20.000,00	20.000,00	20.000,00	
<b>TOTALE</b>	<b>323.585,00</b>	<b>500.980,00</b>	<b>323.585,00</b>	<b>500.980,00</b>	
Costi			Margine Lordo		
	ANTE	POST	ANTE	POST	
Spese Specifiche per Colture	1.690,00	7.840,00	1.690,00	7.840,00	
Spese Specifiche per Allevamenti	19.750,00	24.750,00	19.750,00	24.750,00	
Spese per la Meccanizzazione	26.400,00	26.400,00	25.400,00	25.400,00	
Spese per la Trasformazione	14.700,00	20.700,00	14.700,00	20.700,00	
Spese e Oneri Sociali Manodopera	210.000,00	210.000,00	150.000,00	150.000,00	
Spese Attività Connesse	21.500,00	21.500,00	21.500,00	21.500,00	
<b>TOTALE</b>	<b>294.040,00</b>	<b>311.190,00</b>	<b>233.040,00</b>	<b>250.190,00</b>	
Ammortamenti ed Accantonamenti			Margine Lordo		
	ANTE	POST	ANTE	POST	
Quote di Ammortamento	369,42	2.373,33			
Spese Fondiarie e Generali	13.000,00	13.000,00	0,00	0,00	
<b>TOTALE</b>	<b>13.369,42</b>	<b>15.373,33</b>	<b>0,00</b>	<b>0,00</b>	
Reddito Operativo			Margine Lordo		
	ANTE	POST	ANTE	POST	
<b>Reddito Operativo</b>	<b>16.175,58</b>	<b>174.416,67</b>	<b>Margine Lordo</b>	<b>90.545,00</b>	<b>250.790,00</b>

### Produzione Standard

Risultati Economici		Produzione Standard			
Culture					
Varietà	SAU (Mq.)	Produzione Generica	Produzione Protetta	Produzione Qualità	€
COLTIVAZIONI ARBOREE SPECIALIZZATE - VARIETA' NON DISPONIBILE	11.690	1.781,26	0,00	0,00	1.781,26
MANUFATTI - 880-995-000	662	0,00	0,00	0,00	0,00
MELO - LIMONE	1.516	1.181,32	0,00	0,00	1.181,32
OLIVE DA OLIO - AGOGIA	25.793	5.375,80	0,00	0,00	5.375,80
OLIVE DA OLIO - CORATINA	146.083	30.446,76	0,00	0,00	30.446,76
PASCOLO POLIFITA (TIPO ALPEGGI) - PASCOLO MAGRO NON AVVICENDATO PER ALMENO 5 ANNI -	20.734	247,75	0,00	0,00	247,75
PASCOLO POLIFITA (TIPO ALPEGGI) CON ROCCIA AFFIORANTE TARA 20% - PASCOLO MAGRO NON	8.576	102,47	0,00	0,00	102,47
SERRE FISSE - 040-997-000	50.022	203.415,81	0,00	0,00	203.415,81
SUPERFICI SEMINABILI - COLTURE DA DEFINIRE - VARIETA' NON DISPONIBILE	44.266	2.742,84	64,82	0,00	2.807,66
USO NON AGRICOLO - ALTRO - VARIETA' NON DISPONIBILE	505	0,00	0,00	0,00	0,00
USO NON AGRICOLO - FABBRICATI (AREE OCCUPATE DA FABBRICATI, GIARDINI ORNAMENTALI, CORTILI,	38.396	0,00	0,00	0,00	0,00
USO NON AGRICOLO - TARE - 840-780-000	1.092	525,03	0,00	0,00	525,03
USO NON SPECIFICATO	9.460	0,00	0,00	0,00	0,00
UVA DA MENSA - BARESANA B.	9.302	10.342,77	0,00	0,00	10.342,77
<b>TOTALI</b>	<b>484.030</b>	<b>758.866,46</b>	<b>64,82</b>	<b>0,00</b>	<b>758.931,28</b>

Zootecnia		Numero Capi	€
Specie / Razza			
BOVINI DA 1 A 2 ANNI DA ALLEVAMENTO - FEMMINE - BRUNA ALPINA ( N.CAPI = 1 )		10	3.140,70
EQUINI CON ETA SUPERIORE A 6 MESI - ( N.CAPI = 1 )		5	3.309,75
OVINI - FATTRICI - ALTAMURANA ( N.CAPI = 1 )		2	471,02
OVINI - FATTRICI - LATICAUDA ( N.CAPI = 1 )		5	1.177,55
<b>TOTALI</b>		<b>22</b>	<b>8.099,02</b>

**TOTALE 767.030,30**

## 6.8 Format Banche

La sezione *Format Banche* comprende diverse sottosezioni (Dati Impresa, Piano Finanziario, Finanziamenti bancari in essere, Dettagli, Coperture Assicurative, Mercato) che permettono di definire il fabbisogno di finanziamento Aziendale per sostenere l'investimento e le fonti di copertura della quota privata dello stesso.

Le sezioni Dati Impresa e Piano Finanziario devono essere obbligatoriamente compilate.

### Dati Impresa

PSR 2014-2020 - Situazione Post-> Format Banche

Struttura Azienda | Situazione Ante | Piano Interventi | Situazione Post | Funzioni | Finestra

Azienda Agricola: AZIENDA AGRICOLA - CUAA: 99999999999

Dati Impresa | Piano Finanziario | Finanziamenti Bancari in Essere | Dettagli | Coperture Assicurative | Mercato

Codice Ateco

Regime Contabilità

Capitale Sociale

Compagine Societaria

Ragione Sociale

Quote Societarie

Carica

### Piano Finanziario

In tale sezione il totale delle fonti di finanziamento deve essere uguale (o superiore) al totale del fabbisogno.



L'apporto di risorse proprie (mezzi propri) deve coprire almeno il valore dell'IVA sugli investimenti.

Post -> Format Banche

Struttura Azienda Situazione Ante Piano Interventi Situazione Post Funzioni Finestra

Azienda Agricola: AZIENDA AGRICOLA - CUA: 9999999999

Dati Impresa Piano Finanziario Finanziamenti Bancari in Essere Dettagli Coperture Assicurative Mercato

**Fabbisogno**

Cronoprogramma di Esecuzione

	Costo Complessivo	Anno 2017	Anno 2018	Anno 2019
Investimenti Ammissibili	0,00	0,00	0,00	0,00
IVA sugli investimenti	0,00	0,00	0,00	0,00
<b>TOTALE FABBISOGNO</b>	0,00	0,00	0,00	0,00

**Fonti di Copertura**

Cronoprogramma di Esecuzione

	Costo Complessivo	Anno 2017	Anno 2018	Anno 2019
Mezzi Propri				
Contributo a Fondo Perduto				
Finanziamento Terzi (Banca)				
<b>TOTALE FONTI / FABBISOGNO</b>				

Data Inizio Investimenti  Data Fine Investimenti

### Finanziamenti Bancari in Essere

PSR 2014-2020 - Situazione Post -> Format Banche

Struttura Azienda Situazione Ante Piano Interventi Situazione Post Funzioni Finestra

Azienda Agricola: AZIENDA AGRICOLA - CUA: 9999999999

Dati Impresa Piano Finanziario Finanziamenti Bancari in Essere Dettagli Coperture Assicurative Mercato

**A Breve Termine**

Banca	Linea Credito	Finalita	Importo Accordato	Importo Utilizzato	Durata Mesi	Data Scadenza

**A Lungo Termine**

Banca	Forma Tecnica	Garanzie	Capitale Iniziale	Capitale Residuo	Durata Anni	Data Scadenza	Rata Quota Capitale	Rata Quota Interessi

## Dettagli

PSR 2014-2020 - Situazione Post -> Format Banche

Struttura Azienda Situazione Ante Piano Interventi Situazione Post Funzioni Finestra

Azienda Agricola: AZIENDA AGRICOLA - CUA: 9999999999

Dati Impresa Piano Finanziario Finanziamenti Bancari in Essere **Dettagli** Coperture Assicurative Mercato

Creditore	Debiti		Erario	Tempi Dilazione
	Importo Debito	Data Rientro		

Cliente	Crediti		Tempi Dilazione
	Importo Credito	Data Incasso	

## Coperture Assicurative

PSR 2014-2020 - Situazione Post -> Format Banche

Struttura Azienda Situazione Ante Piano Interventi Situazione Post Funzioni Finestra

Azienda Agricola: AZIENDA AGRICOLA - CUA: 9999999999

Dati Impresa Piano Finanziario Finanziamenti Bancari in Essere **Dettagli** **Coperture Assicurative** Mercato

Compagnia Assicurativa	Piantagioni	Rischio Coperto	Data Scadenza	Beneficiario

## Mercato

PSR 2014-2020 - Situazione Post -> Format Banche

Struttura Azienda Situazione Ante Piano Interventi Situazione Post Funzioni Finestra

Azienda Agricola: AZIENDA AGRICOLA - CUA: 9999999999

Dati Impresa Piano Finanziario Finanziamenti Bancari in Essere **Dettagli** **Coperture Assicurative** **Mercato**

Prodotti (indicare sia quelli freschi che trasformati)	Importo Fatturato AnnuoTotale	Mercato							
		Locali		Regionali		Nazionali		Esteri	
		% fatturato	volume	% fatturato	volume	% fatturato	volume	% fatturato	volume



PSR 2014-2020 - Situazione Post -> Invio Regione

Struttura Azienda Situazione Ante Piano Interventi Situazione Post Funzioni E finestra

Azienda Agricola: AZIENDA AGRICOLA - CUA: 9999999999

Riepilogo Riepilogo per Comparto Dettaglio

Investimenti per:	Tipologia di Investimento	Costo Investimento	Spese Generali	Costo Totale	Comparto	Filiera Corta	Zona Svan.	Confer.
TIPO INVESTIMENTO	<b>REALIZZAZIONE IMPIANTI DI COLTURE ARBOREE O ASSIMILABILI A CICLO POLIENNALE - ARANCIO-TAROCCO - MQ. 8.000,00 - FOGLIO:8PARTICELLA:00012COMUNE: SANARICA</b>	<b>60.000,00</b>	<b>18.000,00</b>	<b>78.000,00</b>	<b>FRUTTICOLO</b>	<input type="checkbox"/>	<input type="checkbox"/>	<input type="checkbox"/>
-Macchine	MIGLIORAMENTO IMPIANTO IRRIGUO - 3.16 IRRIGAZIONE A GOCCIA CON EROGATORI AVENTI COEFFICIENTE DI VARIAZIONE* DELLA PORTATA = 5% - FOGLIO:8 PARTICELLA: 00012 COMUNE:SANARICA	20.000,00	6.000,00	26.000,00	ORTICOLO	<input type="checkbox"/>	<input type="checkbox"/>	<input type="checkbox"/>
-Fabbricati	ACQUISTO DI MACCHINARI NUOVI E ATTREZZATURE - AGEVOLATRICE TRAINATA PER LA RACCOLTA E RIMORCHIO	20.000,00	6.000,00	26.000,00	ORTICOLO	<input type="checkbox"/>	<input type="checkbox"/>	<input type="checkbox"/>
-Impianti Arborei ed Irrigui	AMMODERNAMENTO DI FABBRICATI RURALI DA UTILIZZARE PER PRODUZIONE IN FILIERA CORTA - CASEIFICI CON STRUTTURA PORTANTE IN C.A. O PREFABBRICATO - FOGLIO:8 PARTICELLA:00013 COMUNE:SANARICA	10.000,00	5.000,00	15.000,00	ZOOTECNICA DA LATT	<input checked="" type="checkbox"/>	<input checked="" type="checkbox"/>	<input type="checkbox"/>
-Terreni	ACQUISTO TERRENI AGRICOLI - FOGLIO:8 - PARTICELLA:12 - COMUNE:SANARICA - MQ. 15.000,00	20.000,00	6.000,00	26.000,00		<input type="checkbox"/>	<input type="checkbox"/>	<input type="checkbox"/>
<b>Totale</b>		<b>130.000,00</b>	<b>41.000,00</b>	<b>171.000,00</b>				

A Domanda di Sostegno compilata e rilasciata sul portale SIAN il compilatore rientrerà nel sistema E.I.P. per completare la fase finale che consisterà nell'upload dei documenti di seguito indicati e l'invio finale alla struttura regionale.

A seguito di tale operazione il sistema genererà un nuovo codice di invio.

Documento	Documenti	Firma Digitale	Data Documento	Data Scadenza	Obbligatorio
Attestato di invio dell'EIP		CARICATA	<input type="text"/>	<input type="text"/>	<input checked="" type="checkbox"/>
Dichiarazione Sostitutiva Atto di Notorietà - Studio agronomo		RICHIESTA	<input type="text"/>	<input type="text"/>	<input checked="" type="checkbox"/>
Dichiarazione Sostitutiva Atto di Notorietà - Azienda		RICHIESTA	<input type="text"/>	<input type="text"/>	<input checked="" type="checkbox"/>
Documento di Identità del richiedente in corso di validità		NON RICHIESTA	<input type="text"/>	<input type="text"/>	<input checked="" type="checkbox"/>
DdS firmata dal richiedente		NON RICHIESTA	<input type="text"/>	<input type="text"/>	<input checked="" type="checkbox"/>
			<input type="text"/>	<input type="text"/>	<input type="checkbox"/>
			<input type="text"/>	<input type="text"/>	<input type="checkbox"/>
			<input type="text"/>	<input type="text"/>	<input type="checkbox"/>

Note

**INVIA** Codice Invio

## 7 Funzioni

Nelle diverse funzioni dell'E.I.P. vi sono le seguenti:

### 7.1 Nuova impresa agricola

Consente di avviare la compilazione di un E.I.P. per una nuova azienda agricola. Tale E.I.P. potrà essere sempre interrotto e ripreso fino al completamento di tutte le sezioni e fino all'invio dello stesso. Qualora chiusa la situazione ante si può apportare qualunque modifica modificando la stessa annullando la situazione post.

### 7.2 Selezione impresa agricola

Consente di selezionare un'azienda agricola per la quale è in compilazione il relativo E.I.P.









### 7.3 Stampa PMA

Consente di stampare l'E.I.P. compilato l'azienda agricola selezionata.

### 7.4 Selezione Bando

Consente di identificare il bando di riferimento per il quale un'azienda agricola si sta candidando.

I principali comandi presenti sulle barre laterali di ogni schermata sono di seguito esplicitati:

	Esci
	Annulla
	Registra
	Stampa
	Scorrimento dei record (indietro/avanti/avanti a ultimo record)
	Inserisci nuovo record
	Elimina record selezionato
	Query (imposta/esegui/cancella)
	Stampa singolo report
	Controlla dati (report errori)